



Memoria
Anual 2011



Teletón



MEMORIA ANUAL 2011
**FUNDACIÓN TELETÓN
& SOCIEDAD PRO AYUDA DEL NIÑO LISIADO**

Edición y coordinación:
Felipe Vásquez

Textos:
Fernando Arce y Felipe Vásquez

Diseño y diagramación:
www.draft.cl

Fotografías generales:
Archivo Teletón

Reservados todos los derechos. Queda prohibida la reproducción total o parcial de esta obra, por cualquier medio o procedimiento, incluidos los electrónicos, sin permiso escrito por parte de los titulares de los derechos.



Índice

DIRECCIÓN Y ADMINISTRACIÓN | 4

- Carta del Presidente del Directorio | **6**
- Carta de Mario Kreutzberger | **7**
- Resumen Ejecutivo | **8**
- Directorio Teletón | **11**
- Administración | **12**
- Dotación Institutos | **13**

ACTIVIDAD INSTITUCIONAL | 14


- Reseña 2011: Un Año de Crecimiento | **16**
- Antecedentes sobre Pacientes Atendidos | **18**
- Actividad Asistencial | **22**
- Deporte | **28**
- Programa de Alta Motivación | **32**
- Voluntariado | **34**
- Infraestructura y Equipamiento | **36**
- Convenio con Organismos Públicos | **38**
- Extensión y Docencia | **40**
- Publicación Científica de Teletón | **42**
- Investigación Clínica | **44**
- Convenios, capacitación y contactos internacionales | **46**
- Oritel 2011 | **48**

CAMPAÑA 2011: CON LA FUERZA DEL CORAZÓN | 50

- Por todo Chile | **52**
- Aniversario de Institutos | **53**
- Campaña 2011: Con la Fuerza del Corazón | **54**
- Gira Teletón | **56**
- Colegios: “Yo me Nuevo” | **58**
- Empresas | Organizaciones por Teletón | **59**
- Teletón 2011: Con la Fuerza de Corazón | **60**

ESTADOS FINANCIEROS | 64







CAPÍTULO I

Dirección y Administración



Amigos y amigas:

Con gran alegría, queremos compartir con ustedes –a través de esta Memoria Teletón 2011- los logros que hemos obtenidos como Institución, fruto de un trabajo bien hecho, comprometido y de gran profesionalismo.

El 2011 fue un año que quedará marcado en la historia de Teletón dado el crecimiento que se experimentó, pasando de 10 a 11 Institutos.

Abrió sus puertas Teletón Atacama, el primero de cuatro nuevos Institutos que nos están permitiendo mejorar nuestra cobertura. Con esto, los niños y jóvenes con discapacidad de la Tercera Región ya no tienen que viajar a Antofagasta o Coquimbo para recibir atención.

En relación a los otros tres proyectos, se iniciaron las obras del Instituto de Calama y fueron aprobados los financiamientos -por parte de los respectivos gobiernos regionales- para las edificaciones de las iniciativas de Valdivia y Coyhaique, Con esto, de acá al 2014, Teletón contará con 14 Centros en todo el país.

A los trabajos de infraestructura anterior, se debe sumar las obras de ampliación del Instituto de Iquique, que poseerá un edificio de dos pisos, mejorando la atención que entrega a los pacientes de la región y países vecinos.

Junto con lo anterior, se concretó la entrega de los tres Lokomat donados durante la campaña 2010, los que fueron instalados en Valparaíso, Puerto Montt y Santiago, que ahora posee dos de estas máquinas robóticas. Ahora, la Institución cuenta con siete Lokomat.

En materia de atención, en los ahora 11 Institutos se atendieron a 24.905 pacientes, lo que se traduce un crecimiento promedio anual de 4,4%. Las primeras consultas, que representan la demanda de nuevos

pacientes que recibe la Institución, también registraron alzas. El 2011 se incorporaron a Teletón 3.361 niños y jóvenes con discapacidad, lo que significa un crecimiento anual promedio de 5,1%. Por ello, nuestro reconocimiento a los cerca de 900 trabajadores que se desempeñan en nuestros Institutos y que hacen posible este crecimiento.

Tuvimos además una gran campaña Teletón 2011. La meta era alta, \$18.890.559.347. Aún así, el país nuevamente cumplió. Al cierre de las 27 horas de amor, en el Estadio Nacional, se alcanzó un monto final de \$21.735.065.277 y de esa cifra, el 70% provino de parte de los ciudadanos, el 30% restante de las empresas. Podemos decir con orgullo que, Teletón, a todas luces, sigue latiendo en el corazón de los chilenos.

Tenemos una gran responsabilidad como Institución con este país que sigue depositando su confianza en nosotros. Nuestros desafíos, en cada uno de los 11 Institutos, no terminan. Queremos seguir creciendo, incorporar más y mejor tecnología e incrementar las atenciones médico-terapéuticas. Por todo lo anterior, en nombre del Directorio, que tengo el honor de presidir, reafirmo nuestro compromiso como Institución de seguir trabajando por entregar atención de calidad y calidez a nuestros pacientes, tal como lo hemos hecho en estos 33 años, en los que Teletón ha rehabilitado a más de 70 mil niños y jóvenes con discapacidad.

Carlos Alberto Délano
Presidente del Directorio Teletón



Con la fuerza del corazón

Una vez más debo y quiero decir gracias en nombre de los niños y jóvenes con capacidades especiales y sus respectivas familias que reciben rehabilitación en los Institutos Teletón a lo largo de Chile. Muchas gracias a cada uno de ustedes porque tenemos la convicción de que unidos logramos poner de pie la esperanza y el espíritu de un país generoso y solidario.

El año 2011 fue particularmente difícil. Vimos un país movilizadopor temas sociales y también enfrentamos la trágica muerte de veintiún chilenos comprometidos con los demás, que iban al Archipiélago Juan Fernández a cumplir una misión de ayuda. Entre ellos, hombres y mujeres de la Fuerza Aérea, del Consejo Nacional de la Cultura y las Artes; del Desafío Levantemos Chile, encabezados por Felipe Cubillos, un ejemplo de acción solidaria; y cinco integrantes del programa Buenos Días a Todos de TVN, uno de nuestros socios en llevar el mensaje de Teletón a todos los rincones.

Un capítulo especial para el animador Felipe Camiroaga, quien desde siempre estuvo dispuesto a ser un aporte a nuestra obra. Por ellos, hicimos un lanzamiento de campaña distinto, más íntimo –dejamos de lado el Teatro Teletón que habitualmente nos acoge y nos reunimos en nuestra otra casa, en el Instituto de Santiago, en la sala de kinesiología, donde día a día se viven intensos tratamientos y esfuerzos de parte de los niños, familias y profesionales por llevar al máximo las capacidades distintas de cada paciente.

Ese fue el tono y el espíritu de la Campaña. Y así también se vivió el 2 y 3 de diciembre, en el encuentro en el Teatro Teletón, que nos tuvo –una vez más– sosteniendo entre todos una obra de unidad, espe-

ranza, logros, esfuerzo, responsabilidad, compromiso, como conceptos que se unen para escribir 33 años ya, con la fuerza del corazón.

Fue una jornada intensa. Una vez más nos sorprendió la tremenda generosidad de los chilenos por esta causa. Animadores sin descanso, empresarios colaborando, los bancos llenos de familias haciendo su aporte, artistas generosos, representados en esta ocasión por Juanes a quien entregamos una medalla de honor por su constante compromiso con Chile.

Mostramos 28 historias de rehabilitación y lucha diaria por integrarse, pusimos en escena espectáculos nacionales e internacionales, mostramos la inauguración de un nuevo Centro en Copiapó para alcanzar los 11 Institutos. Así, logramos superar largamente la meta, lo que nos hace sentir gran responsabilidad y amor profundo por la campaña que pertenece a todos y cada uno de los chilenos.

Un abrazo sincero, con la fuerza del corazón.

Mario Kreuzberger

Director Honorario y Co-Fundador Fundación Teletón

Resumen Ejecutivo Sociedad Pro Ayuda del Niño Lisiado

COSTOS DE REHABILITACIÓN INSTITUTOS TELETÓN SOCIEDAD PRO AYUDA DEL NIÑO LISIADO		M\$
A. GASTO MÉDICO TERAPÉUTICO		19.190.200
1. ATENCIONES MÉDICAS		3.374.104
Fisiatría, Ortopedia (controles y cirugías), Urología (controles y cirugías), Odontología y otras especialidades médicas internas.		
2. ATENCIONES TERAPÉUTICAS		9.590.759
Kinesiología, Terapia Ocupacional, Educación, Psicología, Fonoaudiología, Servicio Social, Enfermería, Servicio de Hospitalizados y Nutrición.		
3. SERVICIOS COMPLEMENTARIOS DE REHABILITACIÓN		6.225.337
- Servicios Médicos y Quirúrgicos Externos, Exámenes y Diagnósticos, Insumos Clínicos y Medicamentos.		
- Órtesis, Prótesis, Sillas de Ruedas y entrega de otros implementos de rehabilitación.		
- Servicio de Transporte, Alimentación y Ayudas Sociales para pacientes.		
- Programas Complementarios y de Alta Motivación.		
B. INVERSIONES EN ACTIVOS		1.298.751
* Incluye obras en construcción		
TOTAL COSTOS E INVERSIONES		20.488.951
Institutos de Rehabilitación Teletón		



Costos Fundación Teletón

TOTAL COSTOS NETOS FUNDACIÓN TELETÓN	M\$
A. INGRESOS	2.108.952
1. Ventas Productos, Servicios y Publicitarios	1.958.870
2. Ventas Teatro Teletón	118.402
3. Otras Ventas	31.680
B. GASTO	5.227.347
1. Evento Teletón	3.978.646
2. Administración General	1.075.417
3. Teatro Teletón	173.284
TOTAL COSTOS NETOS - FUNDACIÓN TELETÓN	3.118.395

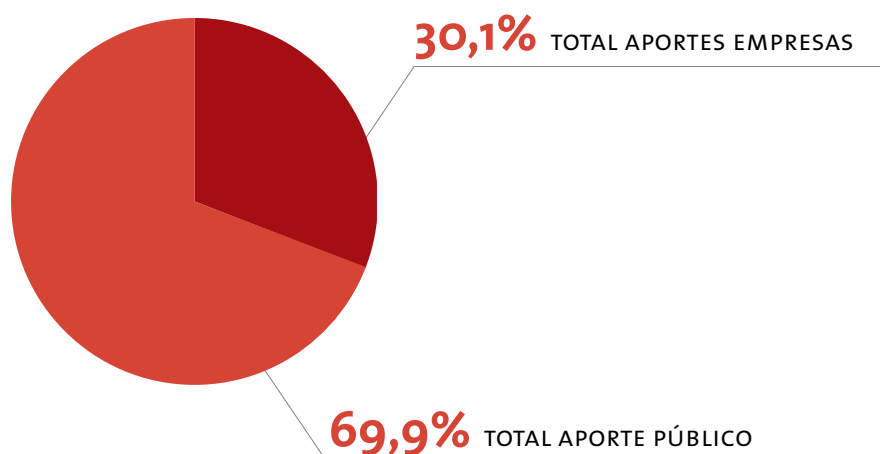
Recaudación Teletón 2011

RECAUDACIÓN EVENTO TELETÓN | CONFERENCIA DE PRENSA 21/12/2011

A. TOTAL APORTE PÚBLICO	\$19.896.306.739
1. RED DE SUCURSALES Y CAJAS AUXILIARES	\$15.051.600.315
Área Metropolitana	\$6.128.930.287
Regiones	\$8.216.653.992
Recibido pre y post Teletón (al 09/12/2011)	\$706.016.036
2. CANALES A DISTANCIA	\$2.772.736.821
3. OTRAS DONACIONES DE PERSONAS	\$2.071.969.603
B. TOTAL APORTES EMPRESAS	\$8.560.992.011
1. Auspiciadores	\$4.899.548.539
2. Tareas	\$584.435.660
3. Otros	\$3.077.007.812
TOTAL RECAUDACIÓN	\$28.457.298.750

* DATOS FINALES SEGÚN INFORME BANCO CHILE

TOTAL RECAUDACIÓN 2011



Directorio Teletón



Director Honorario
Sr. Mario Kreuzberger Blumenfeld



Vicepresidente
Dr. Humberto Chiang Miranda



Secretaria General
Sra. Anamari Urrutia Arestizábal



Director
Sr. Ignacio Cueto Plaza



Directora
Sra. Helia Molina Milman

Presidente
Sr. Carlos Alberto Délano Abbott



Tesorero
Sr. Alfredo Schönherr Monreal



Director
Dr. Rodolfo Rosenfeld Villarreal



Director
Sr. Lázaro Calderón Volochinsky



Director
Sr. Patricio Jottar Nasrallah



Administración

SPANL

GERENCIA Y DEPARTAMENTOS CENTRALES

Gerente General
Director Médico Nacional
Gerente de Eficiencia y Control
Gerente de Operaciones e Infraestructura
Directora de Estudios y Desarrollo
Subdirector Administrativo
Subdirectora de Recursos Humanos
Subgerente de Control de Gestión
Contador General
Director de Voluntariado
Asesoría Legal
Auditores Externos

Sr. Sergio Oyanedel Gálmez
Dr. Milton González Alarcón
Sr. Guillermo Gajardo Porras (S)
Sr. Mauricio Arretx Spoerer
Dra. Inés Salas Diehl
Sr. Enrique Molina García
Sra. Jessica Hermosilla Bellenguer
Sr. Fernando Arce Peralta
Sr. Mario Poblete Rojas
Sr. Aldo Orrigoni Díaz
Eyzaguirre y Cía.
Deloitte

CONSEJO GENERAL

Teletón cuenta con un **Consejo General**, presidido por la Sra. Mary Menchaca de Bonilla y conformado por destacadas personas que han participado en el Directorio, quienes aportan su valiosa experiencia, además de colaborar con las actividades sociales y de representación de la Institución.



Administración Fundación Teletón

GERENCIA Y DEPARTAMENTOS CENTRALES

Directora Ejecutiva
 Director de Comunicaciones
 Jefa de Marketing
 Editor de Contenidos Audiovisuales
 Productora General
 Jefa de Administración y Finanzas
 Contador General

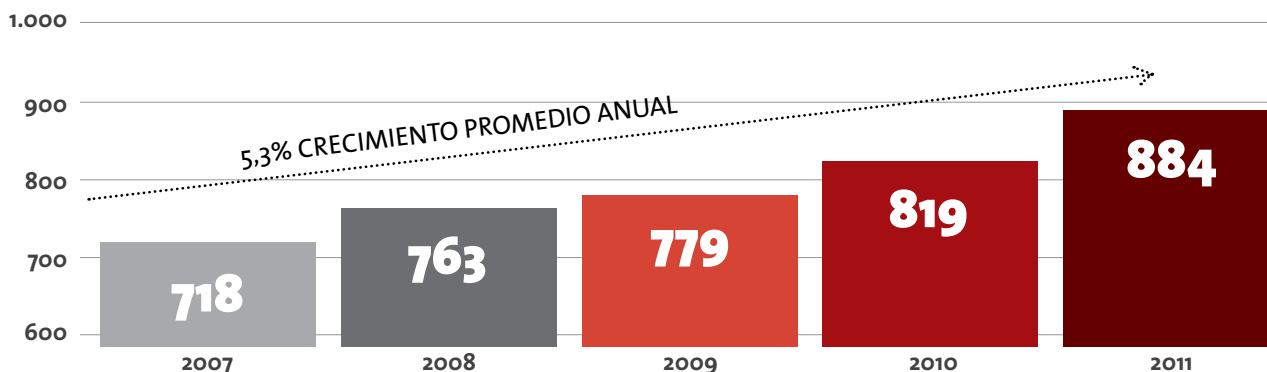
Sra. Ximena Casarejos
 Sr. Jaime Villa
 Sra. Claudia Mosso
 Sr. Alberto Medina
 Sra. Carla Santibáñez
 Sra. Paula Alcérreca
 Sr. Mario Poblete

INSTITUTOS DE REHABILITACIÓN TELETÓN | DIRECTORES DE INSTITUTOS

Arica
 Iquique
 Antofagasta
 Copiapó
 Coquimbo
 Valparaíso
 Talca
 Concepción
 Temuco
 Puerto Montt
 Santiago


Dra. Patricia Huber Maturana
 Dr. Juan Carlos Liendo
 Dr. Bruno Camaggi Díaz
 Dra. Gloria Osorio Olavarría
 Dra. Carolina Tapia Zambrano
 Dra. Margarita Solar Beazer
 Dra. Evelyn Aravena Guevara
 Dra. Violeta Hinojosa Jiménez
 Dr. Iván Barbosa Contreras
 Dr. Marcelo Salazar Poblete
 Dra. Patricia Vergara González

DOTACIÓN DE PERSONAL ÚLTIMOS 5 AÑOS





WAY
MEATS



CAPÍTULO II

Actividad Institucional

Reseña 2011: Un Año de Crecimiento

En julio del año 2011 se dio inicio a las actividades del Instituto de Rehabilitación de la Región de Atacama, en la ciudad de Copiapó. Éste es un centro construido con tecnología de punta bajo normas LEED (Leadership in Energy and Environmental Design), lo que significa que la obra tiene bajo impacto en el medioambiente, que posee una alta eficiencia en la utilización de energía eléctrica y es sustentable en el tiempo. Es por esto que el Instituto de la ciudad de Copiapó es tecnológicamente innovador respecto de sus símiles en el país, y representa un gran orgullo para todos los atacameños.

Junto con lo anterior, se puso la Primera Piedra del Centro de Rehabilitación Infantil de Calama y

fue aprobado el financiamiento de los proyectos de Valdivia y Coyhaique, por parte de sus respectivos gobiernos regionales.

En el ámbito médico terapéutico, a nivel nacional se destacan los incrementos en pacientes atendidos por los Institutos, en atenciones totales y en ingreso de pacientes nuevos a través de primeras consultas.

En cuanto a equipamiento, se incorporaron tres Lokomat, en Santiago, Valparaíso y Puerto Montt, con lo que ya se cuenta con siete unidades a nivel nacional.

Otro gran avance que se logró durante el año 2011 es el convenio de docencia de postítulo que se realiza en los Institutos Teletón, que consiste en





formar médicos especialistas en medicina física y rehabilitación. El convenio de colaboración fue firmado entre la Universidad del Desarrollo, la Mutual de Seguridad de la Cámara Chilena de la Construcción y la Sociedad Pro Ayuda del Niño Lisiado, lo que significó el ingreso de 4 becados provenientes desde la Universidad del Desarrollo.

En cuanto al Voluntariado, éste ha desarrollado una continua expansión en las redes sociales (Facebook y Twitter). También se destacan los cumplimientos de sus programas Teletón Invita, Acompáñame, Verano Teletón y Chile Accesible.

Se puso la Primera Piedra del Centro de Rehabilitación Infantil de Calama y fue aprobado el financiamiento de los proyectos de Valdivia y Coyhaique.



Antecedentes sobre Pacientes Atendidos

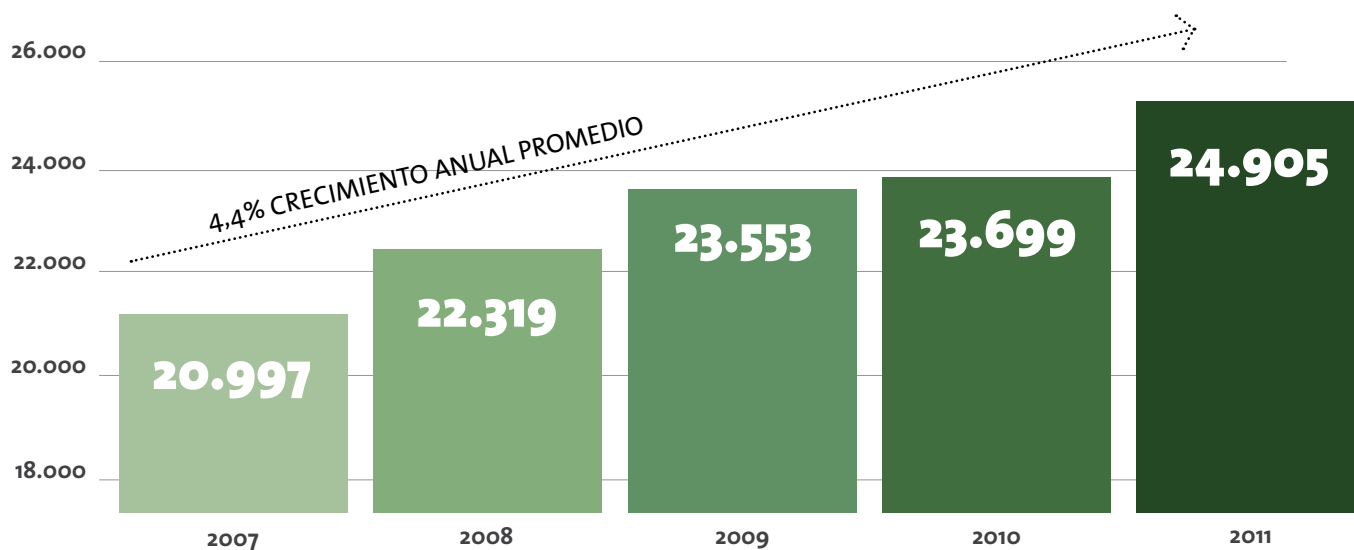
El objetivo de Teletón es la rehabilitación integral de niños y jóvenes portadores de discapacidad neuro-músculo-esquelética. En casos de enfermedades congénitas o presentes al nacer, la atención de jóvenes es hasta los 20 años y hasta los 24 años para jóvenes con discapacidades adquiridas.

A. PACIENTES

Pacientes Atendidos

En el año 2011, incluyendo el nuevo Instituto Teletón de Copiapó, se atendieron a 24.905 pacientes en los actuales 11 centros a lo largo del país. Esta cifra representa un crecimiento de un 5,1% en relación a los 23.699 pacientes atendidos el año 2010. La siguiente gráfica muestra el crecimiento anual del número de pacientes atendidos en el intervalo de los últimos 5 años.

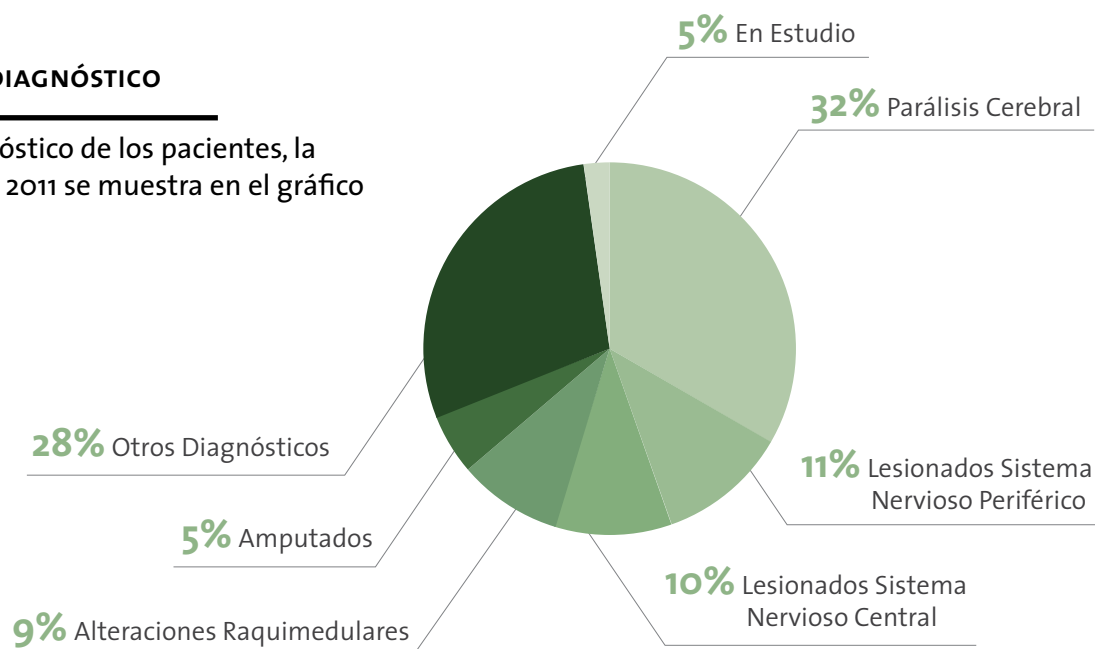
EVOLUCIÓN PACIENTES ATENDIDOS ÚLTIMOS 5 AÑOS





PACIENTES SEGÚN DIAGNÓSTICO

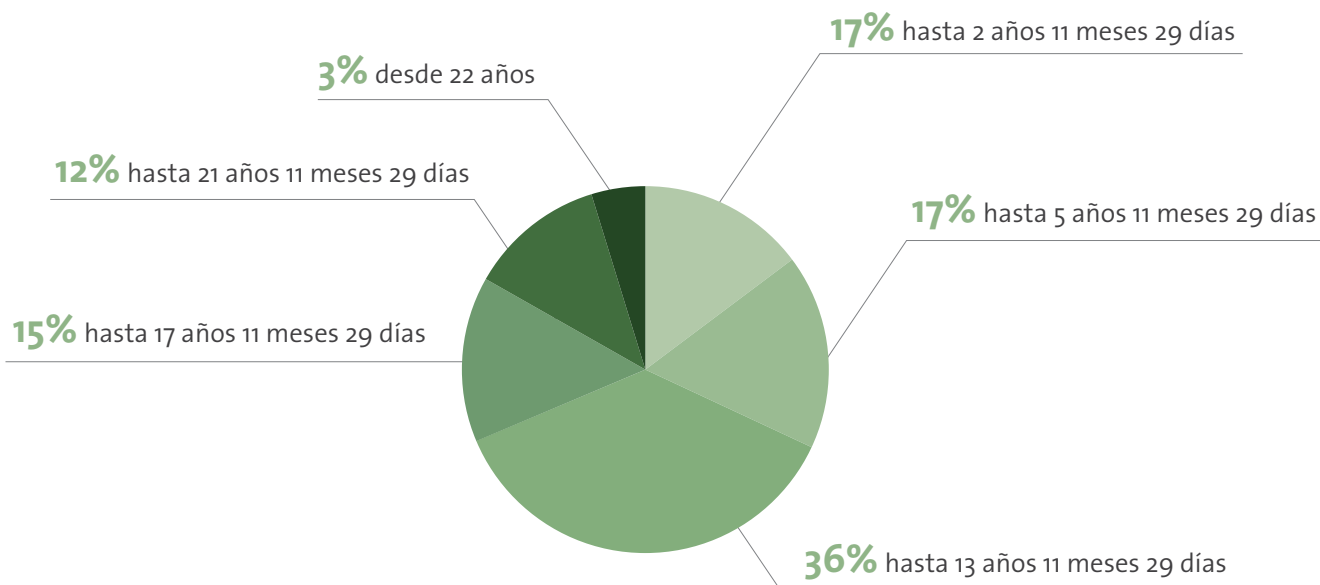
De acuerdo al diagnóstico de los pacientes, la distribución del año 2011 se muestra en el gráfico a continuación.



PACIENTES SEGÚN EDAD

Los rangos de grupo etario están diseñados básicamente por el nivel de escolaridad de nuestros pacientes, destacando en importancia el grupo de jóvenes que permanecen en edad escolar básica, quienes representan un 36% del total de

pacientes, y el rango de éstos es entre 6 y 14 años. Además es importante mencionar que el 70% del total de los pacientes atendidos está entre los cero y los 14 años de edad. A continuación se ilustra la distribución de pacientes por grupo etario.



B. PRIMERAS CONSULTAS

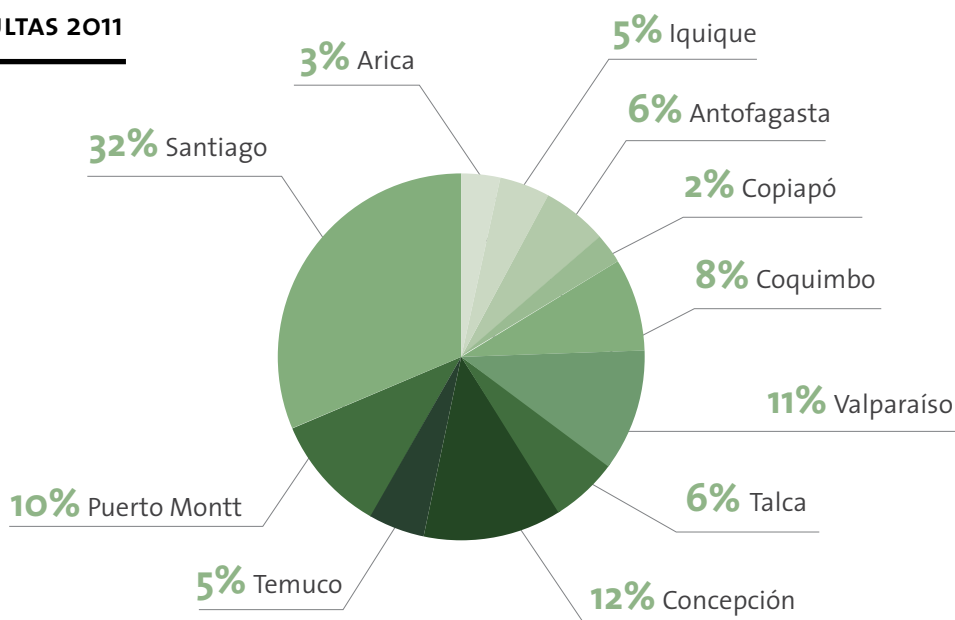
“Primera consulta” es la evaluación diagnóstico a potenciales pacientes realizada por uno de nuestros médicos fisiatras. Este diagnóstico determina si la persona padece de alguna discapacidad de tipo neuro-músculo-esquelética para las cuales Teletón entrega tratamiento. Si la evaluación concuerda con lo anteriormente especificado, se realiza la admisión del paciente y pasa a formar parte de la familia Teletón, ingresando a uno de nuestros 11 Institutos de Rehabilitación.

Como conclusión, las primeras consultas representan la demanda de nuevos pacientes que recibe la Institución.

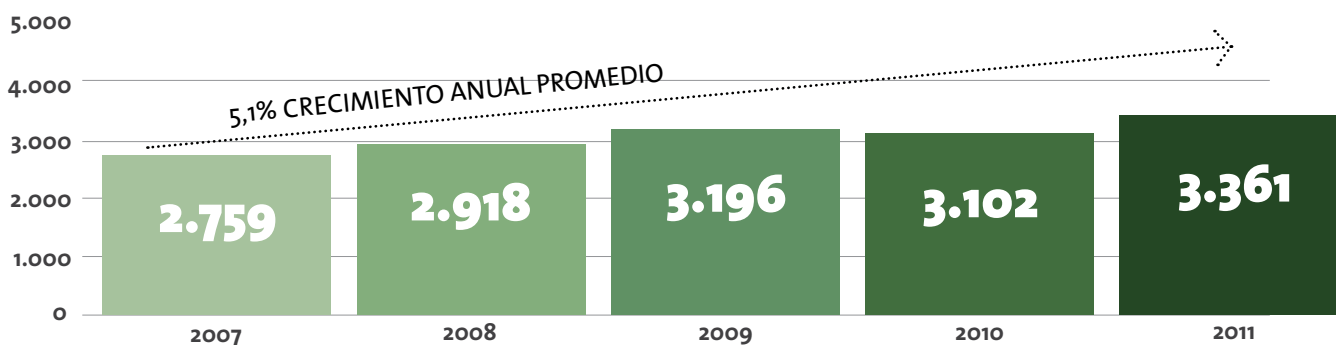
Es una instancia muy importante, ya que el médico determina el tipo de tratamiento que debe seguir el paciente, accediendo además a exámenes y procedimientos médico terapéuticos definidos por el profesional tratante, así como también a los programas complementarios desarrollados por las áreas artísticas, deportivas y de formación personal con que cuentan cada uno de nuestros Institutos.

En el año 2011, las primeras consultas realizadas fueron 3.361, y representan un aumento de 259 atenciones en comparación al año anterior (3.102). En la siguiente gráfica se aprecia la distribución de primeras consultas a nivel nacional.

PRIMERAS CONSULTAS 2011



EVOLUCIÓN PACIENTES ATENDIDOS ÚLTIMOS 5 AÑOS



Actividad Asistencial

A. ATENCIONES MÉDICO TERAPÉUTICAS

El equipo multidisciplinario de profesionales se compone de Médicos Fisiatras, Ortopedistas, Urólogos, Neurólogos, Pediatras y Odontólogos, junto a Kinesiólogos, Terapeutas Ocupacionales, Enfermeras, Educadores, Asistentes Sociales, Psicólogos, Fonoaudiólogos, Nutricionistas, Ortesistas, Prote-sistas, Profesores de Arte y Educación Física.

En el año 2011, estos profesionales realizaron diversas acciones médico-terapéuticas según su especialidad, las que se traducen en un total de 730.043 atenciones.

Las atenciones médico-terapéuticas por Instituto, responden a la siguiente tabla.

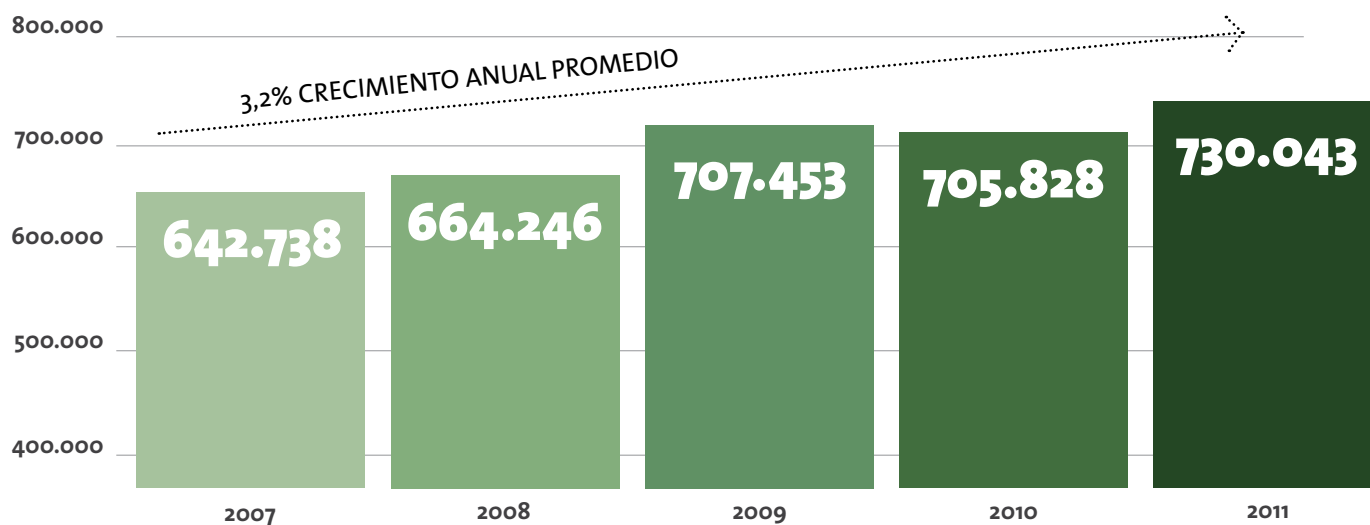
INSTITUTO	ATENCIONES MÉDICAS	ATENCIONES TERAPÉUTICAS	TOTAL ATENCIONES	%
Arica	2.162	19.454	21.616	3%
Iquique	2.631	19.845	22.476	3%
Antofagasta	4.492	36.947	41.439	6%
Copiapó	635	6.188	6.823	1%
Coquimbo	4.800	34.486	39.286	5%
Valparaíso	12.733	70.251	82.984	11%
Talca	3.326	33.596	36.922	5%
Concepción	16.573	80.925	97.498	13%
Temuco	7.544	42.602	50.146	7%
Puerto Montt	9.490	64.459	73.949	10%
Santiago	42.196	214.708	256.904	35%
Nacional	106.582	623.461	730.043	100%



En comparación al año anterior respecto a las atenciones totales realizadas, se ha producido un incremento de un 3,4%, correspondiente a 24.215 atenciones más.

El crecimiento promedio anual evaluado en los últimos 5 años es de un 3,2% tal y como enseña la siguiente ilustración:

ATENCIONES MÉDICO TERAPÉUTICAS ÚLTIMOS 5 AÑOS





B. PROCEDIMIENTOS MÉDICO-TERAPÉUTICOS

Nuestros profesionales realizan diversos procedimientos que son requeridos para el efectivo tratamiento de los pacientes; entre ellos las cirugías ortopédicas, urológicas, plásticas reparadoras y microcirugías. El gasto en cirugías durante el 2011 representa una cifra de 1.100 millones de pesos.

Además de las cirugías, se realizan procedimientos tales como infiltraciones musculares, exámenes de laboratorio de marcha, urodinamias y electrodiagnósticos.

C. UNIDAD DE TECNOLOGÍA ASISTIVA

Esta unidad se ha constituido para potenciar el proceso de rehabilitación integral de nuestros pacientes mayores de 4 años con compromiso motor y cognitivo, a través de distintas ayudas tecnológicas aplicadas con un fin terapéutico, y el desarrollo de nuevas habilidades en informática y comunicación.

Durante el año 2011 se realizaron un total de 6.904 atenciones en los programas de accesibilidad digital, domótica, comunicación aumentativa, musicoterapia y tecnología musical, rehabilitación virtual, estimulación cognitiva y alfabetización digital. Paralelamente se han desarrollado soluciones tecnológicas a diversas problemáticas y se ha tenido participación en:

- Implementación del Taller Interdisciplinario de Exploración Multisensorial en conjunto con distintas unidades del Instituto Santiago, para niños y adolescentes con “Piel de Cristal” pertenecientes a la Fundación Debra.
- El programa de Rehabilitación Virtual y Sobre peso para niños y jóvenes con riesgo de obesidad mediante la consola Wii y tabla Wii Fit.
- El taller de “Musicoterapia y Marcha” dirigido a niños y adolescentes con inestabilidad en la marcha debido a sus trastornos motores de base.
- Participación en el proyecto “Rehabitic” de Tele-rehabilitación junto a Fundación Telefónica, investigación que será publicada en revista “Rehabilitación Integral” y presentada en ORITEL 2012.
- Colaboración con desarrolladores de tecnología como “Lifeware Integra” en pruebas y mejoramiento de sus soluciones tecnológicas.
- Talleres de Adaptación de Juguetes para padres de niños con alteraciones motoras graves y severas ingresadas a sala de Desafíos Múltiples, realizados en conjunto con Voluntarios de Fundación Telefónica.

D. UNIDAD LABORAL

La Unidad Laboral tiene como propósito potenciar la inclusión laboral de los jóvenes y adultos mediante un modelo que organiza la intervención en



tres etapas: etapa vocacional, etapa de formación y capacitación laboral, y finalmente la etapa de inclusión laboral. En la actualidad, la unidad laboral tiene presencia activa en distintas redes donde participan organizaciones de discapacidad como son la red Incluye o el comité laboral SOFOFA.

En el año 2011 se desarrollaron talleres con FOSIS, BCI y Fundación Belén Educa, en los que se logró que sus profesionales conocieran la población con que trabaja Teletón. Jefaturas de distintas unidades de estas instituciones participaron recibiendo información y respuestas a inquietudes ante la posible incorporación de jóvenes con discapacidad.

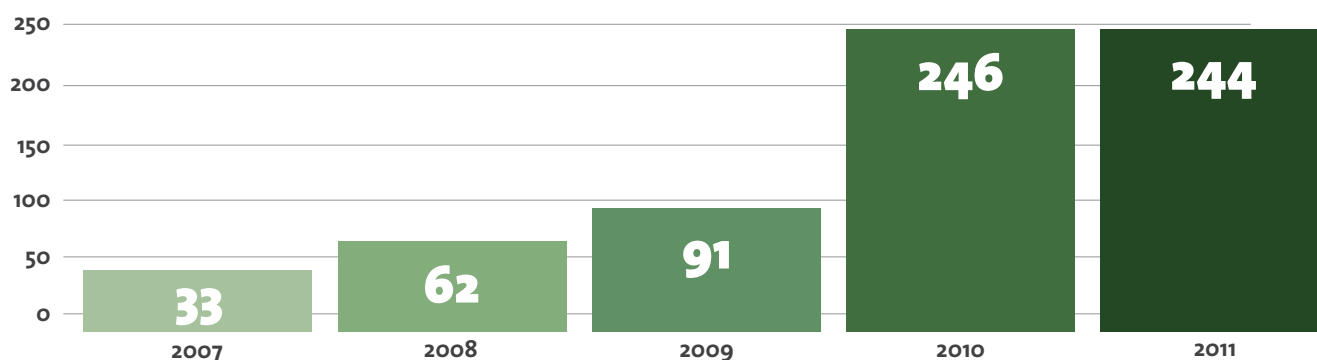
Se han realizado 73 intervenciones en alumnos de escuelas especiales y de enseñanza media. Los motivos de intervención han sido: deserción esco-

lar, asesoría vocacional, adecuaciones curriculares, bajo rendimiento, dificultad con los pares y estrés situacional. Como resultado, se ha mejorando la calidad de inclusión, participando en la toma de decisiones en conjunto con la familia y el colegio en casos de mayor complejidad.

A través del Programa de Becas Franquicia Tributaria SENCE y junto al OTIC de la Cámara Chilena de la Construcción, se gestionaron en Santiago 250 capacitaciones en oficio. Durante el año 2011 se lograron un total de 30 colocaciones en empleo dependiente. La edad promedio de los jóvenes colocados corresponde a 24 años.

Históricamente la Unidad Laboral ha gestionado fondos que representan un total de \$695 millones de pesos. En la siguiente gráfica se exhibe la gestión de los últimos 5 años.

UNIDAD LABORAL: FONDOS GESTIONADOS PERIODO 2007-2011 (CIFRAS EN MILLONES DE PESOS)





E. TALLER ORTOPÉDICO

La Institución, en sus talleres ortopédicos de los diferentes institutos, produce las órtesis y prótesis que nuestros pacientes requieren para su rehabilitación. Éste servicio en el 2011 derivó en la producción y reparación de 18.965 aparatos ortopédicos y de prótesis.

F. SERVICIOS A PACIENTES

Dentro de los servicios complementarios a pacientes con que cuenta la Institución, destacamos las donaciones de medicamentos determinados al arsenal farmacológico, entrega de ayudas técnicas para facilitar desplazamiento (sillas de ruedas, bastones, carros, etc.), apoyo económico para financiar traslados y hospedaje. Estos dos últimos se otorgan de acuerdo a situación social y económica de la familia.



G. MOVILIZACIÓN

Otro de los beneficios que otorga Teletón es el Servicio de Movilización, destinado a cubrir necesidades de transporte de pacientes ingresados a programas de tratamiento y que presenten dificultades de traslado.

El traslado en vehículos institucionales forma parte de los beneficios que Teletón otorga de forma gratuita. La asignación del beneficio recae en la Unidad de Servicio Social, que utiliza criterios relacionados con la condición de discapacidad, situación de riesgo desde el punto de vista de la salud, accesibilidad al transporte público y situaciones familiares que dificulten el traslado.

A nivel nacional, la Institución cuenta con 59 vehículos destinados a las rutas de movilización para el traslado de pacientes.

H. PROGRAMAS COMPLEMENTARIOS

Los programas de Alta Motivación y del Voluntariado también forman parte de aquellas actividades complementarias que se les brinda a los pacientes, en los cuales ellos desarrollan el arte, el deporte y el esparcimiento principalmente, contribuyendo a su desarrollo integral y favoreciendo su autoestima.

La Institución, en sus talleres ortopédicos de los diferentes institutos, produce las órtesis y prótesis que nuestros pacientes requieren para su rehabilitación. Éste servicio en el 2011 derivó en la producción y reparación de 18.965 aparatos ortopédicos y de prótesis.



Deporte

Las actividades deportivas de Teletón completaron un amplio y nutrido calendario durante 2011. Más de un centenar de pacientes representaron a la Institución en múltiples torneos y competencias, tanto a nivel local como nacional.

Las disciplinas que se practicaron en los Institu-

tos Teletón del país fueron: tenis, tenis de mesa, esquí, básquetbol, natación, atletismo (pista, maratón y triatlón) y bochas.

Lo anterior refuerza el compromiso de nuestra Institución con esta área, cuyos aportes y beneficios dentro de los procesos de rehabilitación e integración son dignos de ser destacados.

ITEM 2011	N°
Pacientes que compiten por Teletón	110
Torneos con participación de Teletón	10
Disciplinas deportivas en Teletón	7
Profesores de Educación Física Teletón	12
Deportistas destacados	30
Actividades de extensión	3

Entre las actividades de extensión, destacó durante julio una jornada de capacitación dirigida a profesores de Educación Física de colegios de Renca, Estación Central, Huechuraba y Recoleta. Aquí participaron cerca de 50 profesionales interesados en conocer la experiencia de Teletón en esta área.

Asimismo, en octubre el profesor Patricio Delgado de Teletón Santiago, fue invitado por el SENADIS a participar como observador en los Juegos Panamericanos de Guadalajara 2011.

TENIS

PRIMER TORNEO NACIONAL TELETÓN

En octubre, Teletón realizó en la ciudad de Antofagasta su Primer Torneo Nacional de Tenis, en el cual participaron 33 competidores, provenientes de los distintos Institutos de Rehabilitación Infantil del país. La evaluación de la competencia resultó muy positiva.

Otros torneos con destacada participación de tenistas de Teletón durante 2011 fueron: Open de Chile (marzo); Torneo Benito Gildemeister (noviembre) y Torneo Nacional Open Puente Alto (septiembre).





Las disciplinas que se practicaron en los Institutos Teletón del país fueron: tenis, tenis de mesa, esquí, básquetbol, natación, atletismo (pista, maratón y triatlón) y bochas.

ATLETISMO

MARATÓN DE SANTIAGO

Primero y segundo en sus categorías resultaron los deportistas de Teletón Guillermo Aránguiz y Patricio Bravo, durante la Maratón de Santiago que se desarrolló el domingo 3 de abril. Aránguiz completó los 42 kilómetros de la Maratón con un tiempo de 2 hrs. 55 minutos.

Otras destacadas actuaciones de los atletas de Teletón fueron el 2° Campeonato Nacional de Atletismo para Discapacitados (Concepción), y dos exitosas experiencias en Triatlón.

Deportistas destacados en estas disciplinas fueron: Guillermo Aránguiz, Patricio Bravo, Norman Figueroa y José Sapiain.

DEPORTES DE MONTAÑA

Entre agosto y septiembre, cerca de 30 niños y jóvenes de Teletón disfrutaron de la nieve y el esquí. Por primera vez, 2 pacientes de Antofagasta participaron de este programa. A ellos se sumaron niños y jóvenes de los Institutos Teletón de Valparaíso, Puerto Montt, Concepción y Temuco, quienes visitaron los centros de esquí de Portillo, Puyehue, Termas de Chillán y Corralco.

También hubo actividad en Bochas (destacada participación del equipo Teletón Santiago en la Liga Metropolitana), Tenis de Mesa (organización en julio de un torneo comunal en Santiago), Futbolito (Primer Torneo de Futbolito para discapacitados organizado en julio por Teletón Iquique) y Básquetbol.





Primero y segundo en sus categorías resultaron los deportistas de Teletón Guillermo Aránguiz y Patricio Bravo, durante la Maratón de Santiago que se desarrolló el domingo 3 de abril.

Programa de Alta Motivación

Durante el año 2011 el Programa de Alta Motivación alcanzó todas las metas propuestas, tanto asistenciales, como en la calidad del servicio ofrecido y en los desafíos artísticos planteados. Se midió la calidad de vida y habilidades artísticas adquiridas en el 70% de los pacientes atendidos.

En lo que respecta a los Talleres de Teatro, se realizaron variadas presentaciones, incluyendo colegios y universidades, con el objetivo de sensibilizar a la comunidad estudiantil.

El Taller de Arte se destacó con las exposiciones:

- “Niños del Mundo”, Nueva York (julio): Exhibición compuesta por 15 obras realizadas en el Consulado Chileno en Nueva York.

- “Micromundo”, Santiago (agosto): Instalación conformada por dibujos de los niños del Taller de Arte Teletón, impresos en más de 300 gráficas, acompañadas por 50 esculturas de papel maché.

- “Grandes obras, pequeños maestros”, Santiago (septiembre): Compuesta de 14 cuadros inspira-





das en 10 artistas precursores de movimientos que marcaron hitos en la historia del arte. La exposición se realizó en la sala CCU.

- "Superarte 2011", Santiago (noviembre): Se realizó una instalación de 1.280 corazones pintados sobre trovicel. Dichos corazones fueron instalados en 10 árboles blancos del mismo material que se distribuyeron frente a la fachada de la casa central del Banco de Chile.

Como reconocimiento al esfuerzo y dedicación del grupo de maestros del Taller de Arte, podemos mencionar algunos de los premios recibidos por ellos:

Primer, segundo y tercer lugar en Concurso Toyota, enero 2011: Tres de nuestros pacientes fueron premiados en el concurso nacional. Sus trabajos

fueron enviados al concurso internacional, en donde dos de nuestros pacientes quedaron seleccionados y uno de ellos fue invitado por Toyota a Japón junto con su madre a participar de la ceremonia de premiación.

Primer lugar en 2º concurso de fotografía "Una mirada para todos", Santiago (noviembre): En este concurso se invitó a 5 pacientes del taller de arte Teletón. De las fotografías enviadas al concurso, uno de nuestros artistas ganó el primer lugar.

Primer lugar y mención honrosa VII Concurso Metropolitano de Pintura Municipalidad Las Condes" Santiago (diciembre): El concurso organizado por el Departamento de Discapacidad de la Municipalidad de Las Condes premió con el primer lugar y mención honrosa el trabajo de dos de nuestros artistas.

Voluntariado



Más de 11.866 personas colaboraron este año con el Voluntariado y participaron en diversos programas, eventos masivos, como así también en la campaña Teletón. El voluntariado a través de sus acciones logró contactar y sensibilizar a más de 118.660 personas. Gracias a estas redes que se establecieron en todos los Institutos del país, se realizaron alianzas estratégicas con 361 empresas e instituciones, las que hicieron un aporte económico, en bienes y servicios por un total cercano a los 87 millones de pesos.

Con esto se logró beneficiar a un total de 2.731 familias. En este año se destaca el fortalecimiento del equipo de comunicaciones del Voluntariado,

que trabaja en conjunto con el Departamento de Prensa y Comunicaciones de Fundación Teletón, en la difusión de la labor de las actividades en redes sociales que a la fecha superan los 12.000 seguidores en Twitter y más de 47.000 en Facebook.

En el año 2011, diversas empresas, colegios y organizaciones visitaron los Institutos de Rehabilitación Infantil. Tras ello, el Voluntariado fue invitado a sus respectivas organizaciones a difundir la Teletón, esto producto de las acciones del programa "Teletón Invita". Con la ayuda de 61 voluntarios, se realizó el acompañamiento de 204 jóvenes post operados en todo Chile gracias al programa "Acompáñame".





Durante el periodo, hubo una participación activa de más de 1.700 voluntarios invitados.

Además en este año se cumplió el sueño de tener “Verano Teletón” en todas las regiones. En 2011, 1.763 niños y jóvenes participaron de las actividades del Área de Ocio y Tiempo Libre. Para llevarlas a cabo, 1.899 voluntarios estables e invitados estuvieron al servicio de ellas.

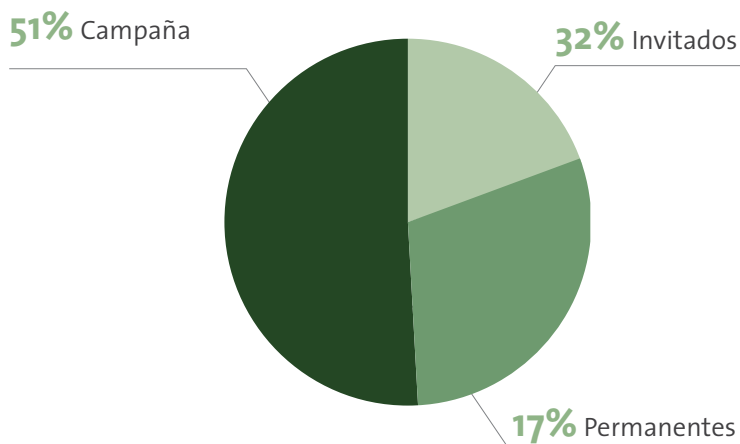
A través del programa “Chile Accesible” se materializó el primer estudio sobre Vivienda Social

Accesible, para viviendas del Fondo Solidario 1. Este estudio fue producto del trabajo en conjunto del equipo de “Chile Accesible”, un grupo de arquitectos voluntarios y de la Escuela de Construcción Civil de la Universidad Católica. Los antecedentes previos, las propuestas de diseño, los análisis de los resultados y las conclusiones generales, fueron entregados al Ministerio de Vivienda y Urbanismo y al Servicio Nacional de Discapacidad (SENADIS).

FAMILIAS BENEFICIADAS PROGRAMAS COMUNITARIOS DEL VOLUNTARIADO

AÑO	2005	2006	2007	2008	2009	2010	2011	TOTAL
Familias beneficiadas	36	94	483	1.035	2.045	2.256	2.600	8.549
Programa Diviértete	22	52	363	733	1.098	1.522	1.763	5.553
Programa Acompáñame	6	12	50	100	100	161	204	633
Programa Abre	8	30	90	202	845	573	633	2.381

VOLUNTARIOS 2011	
Permanentes	1.240
Campaña	7.062
Invitados	1.965
Total	10.267



Infraestructura y Equipamiento

A. NUEVOS INSTITUTOS

En términos de infraestructura, durante el año 2011, la Institución amplió sus instalaciones en aproximadamente un 10%, llegando a una superficie construida de 30.000 m². Lo anterior es fundamentalmente gracias a la incorporación del nuevo Instituto de Rehabilitación de Atacama en la ciudad de Copiapó, el cual aporta 2.500 m² adicionales a la red Teletón. Además del Instituto de Atacama se sigue adelante con la construcción de los Institutos en las ciudades de Calama, Valdivia

y Coyhaique, los cuales aportarán aproximadamente 5.700 m² a la red de atención.

Adicionalmente, después de varios años de gestiones, se dio luz verde a la ampliación del Instituto en Iquique, el cual a través de la construcción del segundo piso y 300 m² adicionales, permitirá una mejora significativa en la calidad de atención a los pacientes, así como en las condiciones de trabajo del personal. Las obras se encuentran en ejecución y finalizarán el segundo semestre de 2012.



B. INCORPORACIÓN DE TECNOLOGÍAS

Lokomat

Lokomat es una órtesis robótica con tecnología de vanguardia que está diseñada para realizar terapias de repetición en pacientes neurológicos. Se fundamenta en el concepto del aprendizaje basado en tareas específicas, y sugiere que las actividades de la vida cotidiana pueden entrenarse y mejorarse a través de repeticiones continuas. De lo anterior, la marcha asistida por robot se enfoca a recuperar o mejorar la capacidad de la marcha del paciente, mediante el entrenamiento muscular, acondicionamiento cardiovascular y estimulación cerebral.

Lokomat dirige las piernas del paciente sobre la cinta rodante ofreciendo una amplia gama de entrenamientos; disminuye el esfuerzo físico de los terapeutas; genera un progreso más rápido al poder realizar sesiones de entrenamiento funcional más largas e intensivas en comparación con el entrenamiento manual sobre cinta rodante.


En este año 2011 la cantidad de Lokomat presentes en nuestros Institutos llegó a 7 unidades: 2 en Santiago y 1 en cada Instituto de las ciudades de Arica, Antofagasta, Valparaíso, Concepción y Puerto Montt. Además, la Institución para el año 2012 sumará 2 nuevos equipos en las ciudades de Coquimbo y Talca, los que fueron donados en la campaña Teletón 2011. La Institución seguirá trabajando para poner a disposición de sus pacientes esta tecnología a lo largo del país.

Laboratorio de Marcha

El Laboratorio de Marcha es una moderna tecnología que permite mejorar la calidad de atención de los pacientes. Este equipamiento analiza en profundidad las alteraciones de la marcha de los pacientes portadores de diferentes patologías neuro-músculo-esqueléticas, y de esta forma plantear tratamientos de forma más precisa y con mejores resultados. Además, el Laboratorio de Marcha ayuda a mejorar las técnicas quirúrgicas y unifica criterios terapéuticos, ortésicos, protésicos y quirúrgicos.

Durante el año 2011 se participó en el Proyecto NICE (New Italian Chilean Excellence), iniciativa conjunta entre Teletón y el Instituto Politécnico de Milán, Italia. Este proyecto, que se desarrolló con nuestros pacientes, involucró temas como el estudio del movimiento de extremidad superior, simultáneo al estudio electroencefalográfico previo y posterior a tratamientos usuales en nuestra Institución (infiltración con toxina botulínica y terapia restrictiva del movimiento); se realizó la evaluación en Laboratorio de Marcha de pacientes infiltrados con toxina botulínica de los Laboratorios Allergan y Corleans; y se evaluó la postura y sentado-parado de pacientes sometidos a electroestimulación y programa de fortalecimiento analítico a nivel de musculatura extensora de extremidades inferiores. Los análisis y conclusiones de este proyecto se encuentran en desarrollo.

Asimismo en el año 2011, la Doctora Mónica Morante y el Doctor Alejandro Cubillos, médicos del Instituto de Rehabilitación de Santiago, asistieron a una capacitación en el Gillette Children's Hospital sobre Rizotomía Dorsal Selectiva, procedimiento neuro-quirúrgico que permite reducir la espasticidad que bloquea la marcha y el movimiento de nuestros pacientes.



Convenio con Organismos Públicos

A. SENAME

Desde el año 2005, Teletón estableció un convenio de colaboración con el Servicio Nacional de Menores (SENAME) con la finalidad de contribuir al bienestar bio-psicosocial de niños, niñas y adolescentes, pacientes activos de los Institutos Teletón, que presenten vulneración de derechos y una dinámica familiar compleja que afecte su proceso de rehabilitación e inclusión social. En el periodo 2005-2008 el convenio se materializó bajo la modalidad “Colocación Familiar (CFA)” y posteriormente hasta octubre del año 2011 a través de la modalidad “Familias de Acogida Especializada (FAE)”. Durante los 6 primeros años, a través de este convenio se han atendido alrededor de 1.500 niños y adolescentes en situación

de vulneración de derechos, pertenecientes a los Institutos Santiago, Puerto Montt, Temuco, Concepción y Coquimbo.

En octubre de 2011, se renueva el convenio de colaboración con SENAME, bajo la modalidad “Programa Ambulatorio de Discapacidad (PAD)”, con una cobertura de 170 plazas distribuidas en los Institutos de Santiago, Temuco, Puerto Montt, Concepción, Coquimbo, Talca y Valparaíso. Se trata de un programa de intervención psicosocial, cuyo principal objetivo es disminuir los factores de riesgo que generan la situación de vulneración de derechos y que, por tanto, dificultan el proceso de inclusión social del niño, niña o adolescente en situación de discapacidad.

Teletón tiene suscrito, desde el año 2003, un convenio con el Fondo Nacional de Salud, mediante el cual los Servicios de Salud contribuyen al financiamiento de Teletón, a través del pago de los servicios de rehabilitación que la Institución entrega a pacientes FONASA.

B. FONASA Y SERVICIOS DE SALUD

Teletón tiene suscrito, desde el año 2003, un convenio con el Fondo Nacional de Salud, mediante el cual los Servicios de Salud contribuyen al financiamiento de Teletón, a través del pago

de los servicios de rehabilitación que la Institución entrega a pacientes FONASA. Este convenio tuvo un tope de 3.341 millones de pesos para el año 2011.



Extensión y Docencia

Los Institutos Teletón realizan docencia a estudiantes de numerosas universidades y centros de formación de variadas carreras y profesiones relacionadas con la rehabilitación infantil. Se efectúa docencia a estudiantes de pregrado y estudiantes profesionales de postítulo y postgrado.

EDUCACIÓN DE PREGRADO, POSTGRADO Y BECAS DE FISIATRÍA

Los estudiantes de pregrado de varias universidades proceden principalmente de los últimos años de formación de las carreras de Kinesiología, Terapia Ocupacional, Fonoaudiología, Trabajo Social, Psicología, y Educación, entre otras. En general estos estudiantes realizan parte de su práctica profesional en los Institutos. A modo de ejemplo, el año 2011 en el Instituto de Santiago se realizó docencia a 117 estudiantes que hicieron su internado o una práctica profesional. Esto sin considerar los estudiantes que hicieron otro tipo de actividad docente, y la docencia realizada en otros Institutos de regiones.

Los profesionales a los cuales se realiza docencia de postítulo son principalmente médicos del

programa de formación de la especialidad de medicina Física y Rehabilitación; de la especialidad de Ortopedia y Traumatología; de la especialidad de Neurología Infantil y odontólogos de la especialidad de Odontopediatría.

En el año 2011 se produjo un gran avance en el ámbito de la docencia de postítulo que se realiza en los Institutos Teletón, ya que se firmó un Convenio de Colaboración Académica tripartita: Universidad del Desarrollo, Mutual de Seguridad de la Cámara Chilena de la Construcción y Teletón, para formar médicos especialistas en Medicina Física y Rehabilitación en el Instituto de Rehabilitación de Santiago. Este convenio dio origen al segundo programa de formación de especialistas en Medicina Física y Rehabilitación existente en el país. Anualmente la Universidad del Desarrollo llama a concurso para seleccionar a los médicos que se incorporarán a este programa. Desde abril de 2011 contamos ya con 4 médicos que iniciaron su formación en esa fecha, y que egresarán en 2014. Con esta iniciativa se aumenta la capacidad formadora de fisiatras en forma significativa y permite paliar en alguna medida la escasez de fisiatras en el mercado laboral en Chile.

Se firmó un Convenio de Colaboración Académica tripartita: Universidad del Desarrollo, Mutual de Seguridad de la Cámara Chilena de la Construcción y Teletón. para formar médicos especialistas en Medicina Física y Rehabilitación en el Instituto de Rehabilitación de Santiago.



Publicación Científica de Teletón

En este año 2011 se realizaron las siguientes publicaciones a cargo de profesionales de la Institución:

“Visión de los funcionarios/as de Teletón Valparaíso sobre perfil de competencias de inclusión social a desarrollar en jóvenes viviendo en situación de discapacidad egresados de la Institución: un estudio cualitativo”, Revista Rehabilitación Integral, por Elsa Garlick P. y Tamara Faride S.

“Análisis comparativo de puntajes GMFM-66 según sistema de clasificación de la función motora gruesa GMFCS en Instituto Teletón Santiago 2006-2010”, Revista Rehabilitación Integral, por Alejandra Araya Z., Claudio Rozbaczylo F. y Pamela San Martín P.

“Reflexiones de los funcionarios del Instituto Teletón Valparaíso sobre la familia y el que-hacer técnico profesional respecto del cambio



de paradigma en rehabilitación desde lo biomédico al biopsicosocioambiental: un análisis de contenido latente”, Revista Rehabilitación Integral, por Elsa Garlick P. y Tamara Faride S.

Adicionalmente se publica el capítulo “Dystonia and Rehabilitation in Children” de las autoras María Inés Rodríguez y Cynthia Gajardo en el libro Dystonia - The Many Facets, ISBN 978-953-51-0329-5, editado por Raymond L. Rosales. <http://www.intechopen.com/books/dystonia-the-many-facets/dystonia-and-rehabilitation-in-children>.

Para finalizar, se editaron 2 números de la Revista Rehabilitación Integral en el año 2011, totalizando 4 artículos originales, 1 artículo de revisión, 1 caso clínico, 1 artículo de bioestadística, 1 artículo especial y 1 artículo de actualidad. Se iniciaron los trámites para indizar la publicación en la base de datos LILACS de la Biblioteca virtual en salud del Centro Latinoamericano y del Caribe de Información en Ciencias de la Salud.



Investigación Clínica

PROYECTOS DE INVESTIGACIÓN EN MARCHA

Estuvieron en ejecución, durante 2011, 17 proyectos de investigación aprobados en la modalidad de concurso abierto (10 proyectos originados en Santiago, 6 en Valparaíso y 1 en Concepción), los que involucraron un total de 51 investigadores; de los cuales, 47 son de Institutos Teletón.

Junto con lo anterior, se presentaron 2 anteproyectos de tesis de candidatos a especialistas en medicina física y rehabilitación de la Facultad de Medicina de la Universidad de Chile, siendo un anteproyecto aprobado y el otro rechazado.

Por otra parte, se asesoraron 3 tesis de candidatos a especialistas en medicina física y rehabilitación de la Facultad de Medicina de la Universidad de Chile. Las tesis son las siguientes:

- Dra. Gloria Osorio O. Características clínicas del uso protésico en deficiencia congénita transradial en Instituto Teletón Santiago desde 1990 al 2004.



El DIDE, a través de la Dra. Inés Salas, forma parte del equipo de trabajo del proyecto Fortalecimiento de la calidad de la atención de Institutos de Rehabilitación.



- Dr. José Navarrete M. Exploración de sedentarismo en niños y adolescentes con discapacidad física: encuesta piloto aplicada en Instituto Teletón Santiago.
- Dr. Pablo Poblete. Parálisis cerebral severa y grave en Instituto Teletón Santiago: factores demográficos, sociales, clínicos y funcionales asociados.

El Departamento de Investigación, Desarrollo y Extensión (DIDE) asesoró las siguientes iniciativas de innovación de la atención de rehabilitación que le fueron solicitadas:

- Programa Continuación de la Acción Terapéutica en el Hogar CATH, elaborado por un grupo multiprofesional del Instituto Santiago.

- Criterios de inclusión/exclusión para cirugía ortopédica, dirigido por la Dra. Ana María Aravena, del Instituto de Rehabilitación de Santiago.
- Encuesta de cumplimiento de los derechos del paciente en Teletón, dirigido por Sra. Claudia Jiménez, Jefa Nacional de Calidad.

El DIDE, a través de su directora, Dra. Inés Salas, forma parte del equipo de trabajo del proyecto Fortalecimiento de la calidad de la atención de Institutos de Rehabilitación. El equipo de trabajo está constituido por la Dra. Joyce Lavanchy, Jefe Médico del Instituto Valparaíso; la Sra. Alice Quevedo, Jefe de Informática de Teletón; la Sra. Claudia Jiménez, Jefa Nacional de Calidad y la Dra. Patricia Huber, Directora del Instituto Arica.

Convenios, capacitación y contactos internacionales

WEEFIM

El equipo WeeFIM desarrolló una intensa actividad de asesoría y capacitación el año 2011, tanto a nivel nacional como internacional en países integrantes de la Organización Internacional de Teletones (ORITEL). A continuación se especifican las capacitaciones a nivel nacional e internacional impartidas por las Terapeutas Laura Humbser y Claudina Araya, ambas del Instituto Santiago.

A nivel nacional las capacitaciones fueron desarrolladas en las ciudades de Arica, Iquique, Antofagasta, Copiapó, Coquimbo, Valparaíso, Talca, Concepción, Temuco, Puerto Montt y Santiago. Los profesionales participantes fueron un total de 141.

A nivel internacional las capacitaciones fueron desarrolladas en Guatemala, Perú, Paraguay, Nicaragua y Puerto Rico. Los profesionales participantes fueron un total de 76.

En el año 2011 el monto total destinado a capacitaciones de profesionales representó una cifra de 93 millones de pesos.

El equipo WeeFIM desarrolló una intensa actividad de asesoría y capacitación el año 2011, tanto a nivel nacional como internacional en países integrantes de la Organización Internacional de Teletones (ORITEL).



Oritel

2011



La Organización Internacional de Teletones (ORITEL) es una de las asociaciones de ayuda voluntaria más grande en el mundo, con una influencia sobre 400 millones de personas. Coordina los esfuerzos de cada comunidad, sus medios de comunicación, líderes y empresas, con el fin de lograr la rehabilitación e integración de las personas con discapacidad.

Entre el 19 y el 22 de mayo se desarrolló en Bogotá, Colombia, el II Simposio de Marketing ORI-

TEL, con el fin de intercambiar experiencias entre los países que conforman esta red, para mejorar la organización y producción de este tipo de iniciativas, a través de talleres como “Programa Teletón y sus contenidos”, “Historias de vida”, “Mercadotecnia” y “Mecanismos de recaudación”.

Posteriormente, se produjo el principal hito del año 2011 mediante la incorporación oficial de Puerto Rico como el décimo tercer país de la red, en una reunión ordinaria del Comité Ejecutivo que





Se produjo el principal hito del año 2011 mediante la incorporación oficial de Puerto Rico como el décimo tercer país de la red.

tuvo lugar en Miami, los días 8 y 9 de agosto.

Además, entre el 5 y el 7 de octubre, se llevó a cabo en la ciudad de Managua, Nicaragua; un Encuentro de Directores Médicos de ORITEL, en que se tomaron decisiones estratégicas para el crecimiento de la red. Una de las más relevantes, fue sistematizar y homologar la información para el fortalecimiento del proyecto “Centro de Información y Conocimiento Latinoamericano de la Discapacidad” (CILADI), que constituirá un espacio de pensamiento, análisis y procesamiento

de estudios e informes en materia de rehabilitación, supervisado por ORITEL, al servicio de toda la Región, hasta convertirse en un referente mundial en temas de rehabilitación.

Otros acuerdos fueron la unificación de los criterios para el uso del WeeFIM (herramienta que mide resultados en rehabilitación), generación de una base de datos de dimensión continental, implantación de clasificaciones para pacientes portadores de parálisis cerebral y lo concerniente al nuevo ciclo de encuentros y congresos ORITEL.





CAPÍTULO III

Con la Fuerza del Corazón

Por todo Chile

El objetivo de “Teletón al día” fue realizar una cuenta pública más ciudadana, de manera de poder contarles a todos los chilenos cómo se invierte en los Institutos.

¡El Diario de Teletón! ¡Llévelo gratis antes que se agote! A todo pulmón, rostros de TV que año a año se comprometen con la campaña, como Vivi Kreutzberger, Karen Doggenweiler, Carmen Gloria Arroyo, Carolina Arregui, Karol Dance y Eduardo Fuentes salieron a la calle en julio de 2011 para entregar, por primera vez, un periódico de circulación gratuita, masiva y nacional creado por la Institución.

El objetivo de “Teletón al día” fue realizar una cuenta pública más ciudadana, de manera de poder contarles a todos los chilenos cómo se invierte en los Institutos el dinero que se recauda en las campañas solidarias, que año a año congregan al país.

Se repartieron más de 100 mil ejemplares del periódico en todo Chile. En las capitales regionales, los equipos de Teletón, encabezados por sus directores, repitieron el ejercicio, con gran éxito.



Aniversario de Institutos

Antofagasta y Concepción alcanzaron los 30 años, Puerto Montt los 20 –Instituto que de paso presentó a la ciudad el nuevo Lokomat recibido- y Temuco, que cumplió 10 años.

Septiembre no sólo fue el mes aniversario de Chile, sino también el periodo del año en que decidió celebrar a aquellos Institutos que cumplían décadas. Así, fueron cuatro los Centros que festejaron en grande y con la comunidad sus aniversarios.

Antofagasta y Concepción alcanzaron los 30 años, Puerto Montt los 20 –Instituto que de paso presentó a la ciudad el nuevo Lokomat recibido- y Temuco, que cumplió 10 años.

Las celebraciones fueron animadas por rostros colaboradores de la campaña.



Campaña 2011: Con la Fuerza del Corazón



Teletón

Con la fuerza del corazón
2 y 3 de Diciembre

Luego de un difícil año 2010 -marcado principalmente por el terremoto del 27 de febrero- todos los chilenos esperaban que el 2011 diese un respiro. No obstante, resultó ser un muy año agitado. La ciudadanía se empoderó, como pocas veces se había visto en Chile, y se movilizó por causas sociales como la educación y el medio ambiente. Y, mientras esto ocurría, un trágico accidente aéreo enlutó al país y también a nuestra Teletón.

El 4 de septiembre cayó al mar un avión con 21 pasajeros, que acudían al Archipiélago Juan

Fernández a realizar una misión solidaria. Entre las víctimas figuraban cinco integrantes del equipo del programa Buenos Días a Todos, grandes colaboradores de la Campaña: el animador Felipe Camiroaga, el notero Roberto Bruce, el camarógrafo Rodrigo Cabezón, la periodista Silvia Slyer y la productora Carolina Gatica. A ellos se sumaron integrantes de la FACH, del Consejo de la Cultura y las Artes y del proyecto Desafío Levantemos Chile. Un país entero quedaba devastado por esta noticia.



PARTIÓ LA CAMPAÑA 2011

En esta oportunidad -a diferencia de años anteriores- Teletón dio inicio a su cruzada en el Instituto de Rehabilitación Infantil de Santiago, donde está la esencia de su obra: los niños, sus familias y los trabajadores. En la ocasión, Mario Kreutzberger, explicó que *“éste es un lanzamiento distinto: más íntimo, profundo y cargado de simbolismo, pero a la vez vibrante”*.

Así, con mensajes como *“Para que los músculos de los niños de la Teletón puedan moverse, necesitamos que tú, muevas solo uno... tu corazón”*, se invitó a los chilenos a seguir sumando apoyo a esta obra solidaria.

NIÑA SÍMBOLO

Durante el lanzamiento se presentó a la niña símbolo, Isidora Guzmán. Una pequeña de 6 años, alegre, curiosa y muy inteligente, que se desplaza en silla de ruedas o andador, a causa de una diplejía espástica, y que fue la encargada de representar a los miles de niños de la Teletón.

CAMPAÑA 2011

Uno de los aspectos atractivos de la campaña fueron las frases radiales, en las que famosos como Diana Bolocco, Claudio Palma y el cantante Américo invitaron a motivarse con la Teletón 2011.

En el caso de Américo, el artista afirmaba cantando: *“¿Sabías que para decir: ¡Qué levaante la mano! necesito mover muchos músculos? Y para que los músculos de los niños de la Teletón puedan moverse, necesitamos que tú, muevas solo uno... Tu corazón”*

En esta oportunidad Teletón dio inicio a su cruzada en el Instituto de Rehabilitación Infantil de Santiago, donde está la esencia de su obra.



Gira Teletón

La tradicional Gira de la Teletón recorrió nuevamente el país, de norte a sur, invitando -a través de música, el arte y la alegría- a los chilenos a sumarse a esta cruzada solidaria.

Entre el 10 y el 20 de noviembre, más de 180 mil chilenos fueron parte esta caravana de la solidaridad, que contó con la participación de connotados artistas como Chanco en Piedra, La Noche, Los Charros de la Comuna de Lumaco, Los Vásquez,

Tomo Como Rey, La Reina Isabel, El Gitano, Augusto Schuster, por solo nombrar a algunas de las agrupaciones y solistas que se comprometieron con Teletón.

De la misma manera, destacados animadores, como Rafael Araneda, Vivi Kreutzberger, Carmen Gloria Arroyo, Daniel Valenzuela, María Luisa Godoy, entre otros, también fueron parte de la Gira Teletón 2011, motivando a los asistentes.



Entre el 10 y el 20 de noviembre, más de 180 mil chilenos fueron parte esta caravana de la solidaridad.

La caravana de la solidaridad se presentó, en el norte del país, en Arica, Iquique, Antofagasta, Calama y Copiapó.

En el sur, los show centrales tuvieron lugar en Talca, Concepción, Temuco, Valdivia y Puerto Montt. El ahora bus de la solidaridad, que al igual que en 2010, reemplazó al histórico tren,

se detuvo durante el día en Curicó, Iloca, Talca, Cauquenes, Dichato, Los Ángeles, Collipulli, San José de la Mariquina, Máfil y Osorno, localidades donde se montó un “mini show”, que encantó a sus habitantes.

El recorrido de Teletón por Chile contó con el auspicio de Tur-Bus y Santo Tomás.



Colegios: "Yo me Muevo"

Sembrar la semilla Teletón al interior de los establecimientos educacionales es el principal objetivo del Canal Escolar. Entregar nuestro mensaje de integración, solidaridad, prevención, y seguridad es la misión con la cual año tras año buscamos llegar hasta los alumnos de Pre-escolar hasta Enseñanza Media, para lograr crear conciencia sobre la discapacidad.

El año 2011 se desarrolló la Campaña "Yo me muevo", que invitó a los estudiantes a ponerse en acción para participar en la Teletón, compartir los valores y tomar un rol activo. Más de 820 colegios

fueron parte de esta cruzada, donde la comunidad escolar participó activamente en las tareas de campaña, como el gran foto muro Teletón, videos coreográficos del himno, "Enchula tu Bianchi", entre otras.

Todas estas actividades culminaron en el evento de cierre de los Colegios por la Teletón, en el Teatro Caupolicán, donde se les agradeció con un gran show a los colegios participantes. Esta campaña se tradujo en un aporte de \$196.647.190. Con esto, los escolares de Chile demostraron que ¡se movieron de todo corazón con la Teletón!



Empresas

La comunidad empresarial también participó activamente en la Teletón 2011. Más de 360 empresas (no auspiciadoras), en distintos rubros de la economía, se comprometieron con la causa.

Participaron con aportes en dinero de la compañía, sus colaboradores y/o programa 1+1, gracias a actividades internas de los trabajadores, a través de las cuales se logró recaudar \$2.269.857.499.

Organizaciones por Teletón

Una activa participación tuvieron en la campaña Teletón 2011 las organizaciones que realizan actividades y eventos benéficos, para sumarse año tras año a la causa. Gracias a su compromiso, esfuerzo y energía, las comunidades generan y transmiten un ambiente de solidaridad,

que traspasa fronteras, pues las colonias de Chile en el extranjero también estuvieron presentes apoyando a Teletón.

Durante 2011 se registraron más de 456 eventos en apoyo a la Campaña, y 23 agrupaciones de chilenos en el extranjero.



Teletón 2011: Con la Fuerza del Corazón

Luego de dos meses y medio de intensa campaña, con una Gira de por medio que nuevamente recorrió el país motivando a los chilenos de norte a sur, llegó finalmente el 2 y 3 de diciembre.

La obertura fue el momento para recordar a las víctimas de la tragedia de Juan Fernández, especialmente a Felipe Camiroaga. En el homenaje se mostraron diversos momentos del animador en la cruzada solidaria mientras cantaban Yuri y Luis Jara,

para luego dar paso a la interpretación de “Ángel para un final” por Isidora Guzmán, la niña símbolo.

Los 28 reportajes de pacientes de Teletón fueron el eje central de las 27 horas de amor. Calaron hondo en el corazón de los chilenos la historia de amistad de Javiera Rejas y Génesis Cárdenas, dos amigas que viven en puntos extremos de Chile; el esfuerzo y superación de Kevin Silva, que perdió sus piernas a principio de año luego de ser arro-





llado por un conductor ebrio y que se puso de pie en plena Teletón, y la historia de entrega y amor de Cristian Córdova y su abuelo Julio Lastra, que superó una adicción al alcohol para dedicarse en pleno al cuidado de su nieto.

Animadores de todos los canales de la TV abierta se pusieron a disposición del programa Teletón, tanto para colaborar desde el Teatro como telefonistas o recorriendo Santiago y el país, o bien en el Estadio Nacional.

Artistas nacionales e internacionales nuevamente estuvieron con la Teletón. Desde Chile entregaron su aporte musical: Américo, Villa Cariño; Eyci & Cody; Chancho en Piedra; Manuel García, Sonora Tommy Rey, La Guacha y María Colores.

Desde el extranjero: Tito El Bambino; Alex & Fido, Rock Bones; el pequeño reggaetonero Miguelito; Macho y El Rey (Wachiturros), Prince Royce, Mocedades, Sie7e, Axel, Yuri, Luis Fonsi, Diego

Torres y Juanes. El artista colombiano recibió un reconocimiento especial por parte de Teletón: es la primera persona a la que se le entrega la Estrella de la Solidaridad, por su compromiso con Chile y la Institución.

El destacado comediante Stefan Kramer y el novel humorista Bastián Paz hicieron reír a todo un país. A ellos se sumaron destacadas figuras de espectáculo, caricaturizando la tira cómica Condorito. Destacaron Don Francisco como Cuasimodo y el ex futbolista Marcelo Salas como el protagonista de la historieta.

En el Estadio Nacional se vivió una noche de gran emoción, lugar donde nuevamente se homenajeó a las víctimas de Juan Fernández. La meta para esta cruzada era superar lo recaudado en 2010, con una cifra cercana a los 19 mil millones de pesos. Y se superó largamente, gracias al compromiso de todos los chilenos, que reunieron cerca de 22 mil millones de pesos (\$21.735.065.277).

La meta para esta cruzada era superar lo recaudado en 2010, con una cifra cercana a los 19 mil millones de pesos. Y se superó largamente, gracias al compromiso de todos los chilenos, que reunieron cerca de 22 mil millones de pesos (\$21.735.065.277).







CAPÍTULO IV

Estados Financieros



Informe de los Auditores Independientes

A los señores Socios y Directores de
Fundación Teletón y
Sociedad Pro Ayuda del Niño Lisiado

Hemos efectuado una auditoría a los balances generales combinados de Fundación Teletón y Sociedad Pro Ayuda del Niño Lisiado a 31 de diciembre de 2011 y 2010 y los correspondientes estados combinados de movimiento patrimonial y de flujo de efectivo por los años terminados en esas fechas. La preparación de dichos estados financieros combinados (que incluyen sus correspondientes notas) es responsabilidad de las administraciones de Fundación Teletón y Sociedad Pro Ayuda del Niño Lisiado. Nuestra responsabilidad consiste en emitir una opinión sobre estos estados financieros combinados, basada en las auditorías que efectuamos.

Nuestras auditorías fueron efectuadas de acuerdo con normas de auditoría generalmente aceptadas en Chile. Tales normas requieren que planifiquemos y realicemos nuestro trabajo con el objeto de lograr un razonable grado de seguridad de que los estados financieros están exentos de representaciones incorrectas significativas. Una auditoría comprende el examen, a base de pruebas, de evidencias que respaldan los importes e informaciones revelados en los estados financieros. Una auditoría comprende, también, una evaluación de los principios de contabilidad utilizados y de las estimaciones significativas hechas por la administración de las entidades, así como una evaluación de la presentación general de los estados financieros. Consideramos que nuestras auditorías constituyen una base razonable para fundamentar nuestra opinión.

En nuestra opinión, los mencionados estados financieros combinados presentan razonablemente, en todos sus aspectos significativos, la situación financiera combinada de Fundación Teletón y Sociedad Pro Ayuda del Niño Lisiado al 31 de diciembre de

2011 y 2010 y el movimiento patrimonial combinado y el flujo de efectivo combinado por los años terminados en esa fecha, de acuerdo con principios de contabilidad generalmente aceptados en Chile.



Arturo Platt A.
 Socio Director
 Deloitte Chile
 Mayo 11, 2012

Activos

FUNDACIÓN TELETÓN - SOCIEDAD PRO AYUDA DEL NIÑO LISIADO

BALANCES GENERALES COMBINADOS AL 31 DE DICIEMBRE DE 2011 Y 2010

(EN MILES DE PESOS - M\$)

	2011 M\$	2010 M\$
CIRCULANTE:		
Disponible	393.851	335.102
Depósitos a plazo	26.829.658	13.415.463
Valores negociables	4.671.218	10.560.513
Cuentas por cobrar (neto)	6.124.224	7.794.898
Otros deudores	121.132	140.950
Existencias	566.822	591.543
Impuestos por recuperar	226.949	792.536
Impuestos diferidos	8.420	8.748
Otros activos circulantes	110.748	123.764
Total activo circulante	39.053.022	33.763.517
FIJO:		
Terrenos	3.370.092	2.999.427
Construcciones y obras de infraestructura	20.411.046	20.212.222
Vehículos	836.661	866.921
Maquinarias y equipos	7.071.384	6.041.598
Muebles y útiles	781.011	686.459
Otros activos	399.897	382.767
Depreciación acumulada	(9.001.565)	(7.974.560)
Total Activo fijo, neto	23.868.526	23.214.834
OTROS ACTIVOS:		
Impuesto por recuperar	839.864	795.355
Intangibles	33.447	33.447
Amortización acumulada intangibles	(33.447)	(31.483)
Anticipos por construcción y obras de infraestructura	2.990.030	-
Total otros activos	3.829.894	797.319
TOTAL ACTIVOS	66.751.442	57.775.670

Las notas adjuntas N°1 a 16 forman parte integral de estos estados financieros combinados



Pasivos y Patrimonio

FUNDACIÓN TELETÓN - SOCIEDAD PRO AYUDA DEL NIÑO LISIADO

BALANCES GENERALES COMBINADOS AL 31 DE DICIEMBRE DE 2011 Y 2010

(EN MILES DE PESOS - M\$)

	2011 M\$	2010 M\$
CIRCULANTE:		
Cuentas por pagar	912.563	848.853
Documentos por pagar	9.109	6.036
Provisiones	3.208.546	3.383.790
Retenciones	388.694	372.491
Otros pasivos circulantes	34.457	66.945
Total pasivo circulante	4.553.369	4.678.115
A LARGO PLAZO:		
Indemnización por años de servicio	229.991	231.865
Total pasivo a largo plazo	229.991	231.865
PATRIMONIO		
Patrimonio	61.968.082	52.865.690
TOTAL PATRIMONIO	61.968.082	52.865.690
TOTAL PASIVOS Y PATRIMONIO	66.751.442	57.775.670



Movimiento Patrimonial

FUNDACIÓN TELETÓN - SOCIEDAD PRO AYUDA DEL NIÑO LISIADO

ESTADOS COMBINADOS DE MOVIMIENTO PATRIMONIAL POR LOS AÑOS TERMINADOS EL 31 DE DICIEMBRE DE 2011 Y 2010

(EN MILES DE PESOS - M\$)

	2011 M\$	2010 M\$
PATRIMONIO AL INICIO DEL EJERCICIO	52.865.690	42.233.524
INCREMENTOS DE PATRIMONIO		
Ingresos por donación	25.144.109	22.324.355
Ingresos por ventas	2.380.239	4.062.307
Ingresos por publicidad	5.634.023	5.977.583
Ingresos financieros	419.528	37.019
Otros ingresos	220.888	165.262
Total incrementos patrimoniales	33.798.787	32.566.526
DISMINUCIONES DE PATRIMONIO		
Gastos de administración general y del Teatro Teletón	(7.227.467)	(5.366.832)
Sueldos y leyes sociales	(10.740.411)	(10.525.113)
Gastos generales del evento Teletón	(3.978.646)	(3.880.274)
Depreciación, amortización y castigos	(1.205.587)	(1.087.596)
Gastos financieros	(8.143)	(12.910)
Otros egresos	(187.888)	(39.753)
Otros castigos	(5.674)	(17.670)
Castigo de IVA	(1.166.793)	(598.721)
Corrección monetaria y diferencias de cambio	47.841	(370.359)
Impuesto a la renta	(223.627)	(35.132)
Total disminuciones patrimoniales	(24.696.395)	(21.934.360)
PATRIMONIO AL CIERRE DEL EJERCICIO	61.968.082	52.865.690

Las notas adjuntas N°1 a 16 forman parte integral de estos estados financieros combinados.

Flujo de Efectivo

FUNDACIÓN TELETÓN - SOCIEDAD PRO AYUDA DEL NIÑO LISIADO

ESTADOS COMBINADOS DE FLUJO DE EFECTIVO POR LOS AÑOS TERMINADOS EL 31 DE DICIEMBRE DE 2011 Y 2010

(EN MILES DE PESOS - M\$)

	2011 M\$	2010 M\$
FLUJO ORIGINADO POR ACTIVIDADES DE LA OPERACIÓN:		
Variación neta de patrimonio	9.102.392	10.632.166
Utilidad neta en ventas de activos fijos	(17.754)	(23.035)
Cargos (abonos) al movimiento patrimonial que no representan flujos de efectivo:		
Depreciación del ejercicio	1.146.211	1.029.916
Amortización del ejercicio	1.965	6.397
Corrección monetaria neta y diferencia de cambio	(47.841)	370.359
Castigos	5.674	14.910
Otros (abonos) cargos a resultado que no representan flujo	(156.857)	359.951
Variación de activos, disminución (aumento), que afectan al flujo de efectivo:		
Deudores	1.003.064	(3.284.471)
Documentos por cobrar	(234.593)	(1.719.121)
Existencias	2.517	(127.610)
Otros deudores	(3.560)	(58.082)
Otros activos	(2.609.042)	(339.069)
Variación de pasivos, (disminución) aumento, que afectan al flujo de efectivo:		
Cuentas por pagar	314.904	(40.442)
Provisiones	15.415	2.155.902
Retenciones	193.326	132.081
Flujo neto positivo originado por actividades de la operación	8.715.821	9.109.852
FLUJO ORIGINADO POR ACTIVIDADES DE INVERSIÓN:		
Incorporación de activos fijos	(1.348.884)	(5.579.733)
Ventas de activos fijos	49.303	23.724
Inversiones en instrumentos financieros	(30.055.914)	(33.930.395)
Venta y rescates de instrumentos financieros	22.702.748	30.530.878
Flujo neto (negativo) originado en actividades de inversión	(8.652.747)	(8.955.526)
FLUJO NETO POSITIVO DEL EJERCICIO	63.074	154.326
EFFECTO DE LA INFLACIÓN SOBRE EL EFECTIVO	(4.325)	(12.181)
VARIACIÓN NETA DEL EFECTIVO	58.749	142.145
SALDO INICIAL DE EFECTIVO	335.102	192.957
SALDO FINAL DE EFECTIVO	393.851	335.102

Las notas adjuntas N°1 a 16 forman parte integral de estos estados financieros combinados



Notas a los Estados Financieros Combinados

1. CONSTITUCION Y OBJETIVOS DE LAS ENTIDADES COMBINADAS

Al 31 de diciembre de 2011 y 2010, las entidades combinadas se componen de la Sociedad Pro Ayuda del Niño Lisiado y de la Fundación Teletón. Estas entidades se encuentran relacionadas a través de sus objetivos sociales y actividades normales de operación, siendo el objeto principal de la Fundación Teletón gestionar la generación de recursos para satisfacer, en primera instancia las necesidades de la Sociedad Pro Ayuda del Niño Lisiado, para tal efecto se desarrollan presupuestos anuales que son aprobados por el Directorio de ambas entidades.

La Sociedad Pro Ayuda del Niño Lisiado fue constituida según escritura pública de fecha 14 de agosto de 1947. Según la escritura pública la Sociedad tiene por fin rehabilitar a niños menores de dieciocho años, con enfermedades invalidantes del sistema neuromusculo-esquelético, procurando la integración del menor a la vida colectiva para que se convierta en un individuo independiente, digno y útil a la comunidad.

La Fundación Teletón fue constituida según escritura pública de fecha 24 de julio de 1985 y corresponde a una entidad jurídica de derecho privado que tiene como objeto orientar, encau-

zar y distribuir los bienes y recursos que se obtengan a través del evento Teletón, o de otros organizados por ella y destinarlos a satisfacer con prioridad las necesidades de Sociedad Pro Ayuda del Niño Lisiado y además aquellas otras instituciones de beneficencia privadas, sin fines de lucro, que tengan por objeto la mantención de minusválidos en cualquiera de sus manifestaciones.

2. RESUMEN DE LOS PRINCIPALES CRITERIOS CONTABLES APLICADOS

a. Bases de combinación - Los estados financieros combinados corresponden a la suma de los activos, pasivos, estados de movimiento patrimonial y flujos de efectivo de la Sociedad Pro Ayuda del Niño Lisiado y de la Fundación Teletón. Todas las transacciones significativas efectuadas entre las entidades combinadas han sido eliminadas.

b. General - Los estados financieros combinados al 31 de diciembre de 2011 y 2010 han sido preparados de acuerdo con principios de contabilidad generalmente aceptados en Chile.

c. Corrección monetaria - Los estados financieros combinados han sido ajustados para reconocer los efectos de la variación en el poder adquisitivo de la moneda ocurrida en los respectivos ejercicios. Para estos efectos se han aplicado las disposiciones vigentes que establecen que los activos y pasivos no monetarios al cierre de cada ejercicio y el capital propio inicial y sus variaciones deben actualizarse con efecto en la variación patrimonial según los índices oficiales del Instituto Nacional

de Estadísticas, los que dieron origen a un 3,9% para el ejercicio del 2011 (2,5% para 2010).

Para fines comparativos los saldos al 31 de diciembre de 2010 han sido actualizados extracontablemente en un 3,9%.

d. Bases de conversión - Al cierre de cada ejercicio los activos y pasivos en moneda extranjera y en unidades de fomento han sido expresados en moneda corriente de acuerdo a las siguientes paridades:

		2011 \$	2010 \$
Dólar estadounidense	US\$	519,20	468,01
Euro	EUR	672,97	621,53
Unidad de Fomento	UF	22.294,03	21.455,55

e. Depósitos a plazo - Los depósitos a plazo incluyen el capital y los reajustes e intereses devengados al cierre de cada ejercicio.

f. Valores negociables - Corresponden a inversiones en cuotas de fondos mutuos, que han sido registradas al valor de la cuota al cierre de cada ejercicio.

g. Cuentas por cobrar - Bajo este rubro se incluyen cuentas por cobrar asociadas a publicidad, arriendo del Teatro Teletón, convenios de prestaciones médicas con instituciones de salud y las promesas de donaciones comprometidas al cierre de cada ejercicio de acuerdo a lo informado por el Banco Chile.

h. Estimación deudas incobrables - La administración constituye, sobre la base de los antecedentes disponibles, una provisión para cubrir aquellos saldos que se estiman de dudosa recuperabilidad.

i. Existencias - Las existencias se encuentran valorizadas a los respectivos costos de reposición determinados de acuerdo con las disposiciones del Artículo N°41 de la Ley de la Renta.

j. Activo fijo - Los bienes del activo fijo se presentan valorizados a su costo de adquisición, en el caso de los bienes donados, a su valor económico, ambos corregidos monetariamente.

Las depreciaciones de los bienes del activo fijo

han sido determinadas de acuerdo con el método lineal, considerando los valores netos actualizados de los respectivos bienes y los años de vida útil estimados de los mismos.

k. Impuesto a la renta e impuesto diferido - El impuesto a la renta se registra sobre la base de la renta líquida imponible determinada para fines tributarios.

Los efectos de impuestos diferidos originados por diferencias temporarias y otros eventos que crean diferencias entre la base contable y tributaria de activos y pasivos, se registran conforme a lo establecido por el Boletín Técnico N°60 del Colegio de Contadores de Chile A.G. y sus complementos.

l. Indemnización por años de servicio - Las indemnizaciones pactadas en virtud de los convenios colectivos suscritos por los trabajadores de Sociedad pro Ayuda del Niño Lisiado, se provisionan conforme al valor actual. De acuerdo al Boletín Técnico N°8 del Colegio de Contadores de Chile A.G..

m. Vacaciones del personal - El costo anual de vacaciones del personal, es reconocido como gasto en los estados financieros sobre base devengada, según lo establecido en el Boletín Técnico N°47 del Colegio de Contadores de Chile A.G..

n. Reconocimiento de ingresos por donaciones - Las administración contabiliza el ingreso, que en su gran



mayoría corresponde a las recaudaciones por las donaciones recibidas en el evento Teletón, sobre base devengada. Para estos efectos se entiende que dichas donaciones han sido devengadas cuando son depositadas en las cuentas corrientes bancarias mantenidas en el Banco recaudador o en las cuentas corrientes destinadas para estos efectos o en su defecto directamente a las instalaciones de las entidades, y que una parte de ellas son confirmadas mediante una liquidación emitida por el Banco recaudador (Banco de Chile).

Las donaciones comprometidas por medio de cuentas telefónicas, tarjetas de crédito y “tarefas”, son reconocidas en función a la liquidación que realiza el Banco de Chile.

En el caso de donaciones percibidas en especies, éstas se encuentran contabilizadas a su valor económico, considerando las disposiciones contenidas en el Boletín Técnico N°63 del Colegio de Contadores de Chile A.G..

o. Ingresos operacionales – La Sociedad Pro Ayuda del Niño Lisiado registra ingresos por prestaciones a organismos públicos, instituciones de salud y particulares sobre base devengada.

p. Ingresos por publicidad - Los ingresos por publicidad corresponden principalmente a la publicidad relacionada con el evento Teletón, las cuales son

registradas sobre base devengada.

q. Estado de flujos efectivo - Para efectos de preparación del estado de flujo de efectivo, se ha considerado como efectivo los saldos mantenidos en caja y cuentas corrientes bancarias.

Bajo “Flujo originado por actividades de la operación” se incluyen todos aquellos flujos de efectivo relacionados con el giro social, incluyendo además los intereses pagados, los ingresos financieros y, en general, todos aquellos flujos que no están definidos como de inversión o financiamiento. Cabe destacar que el concepto operacional utilizado en este estado, es más amplio que el considerado en el estado de actividades.

3. CAMBIOS CONTABLES

No existen cambios en los principios de contabilidad y/o criterios contables descritos en Nota 2, durante el año 2011, respecto al año 2010.

4. CORRECCION MONETARIA Y DIFERENCIAS DE CAMBIO

El detalle de la corrección monetaria y diferencias de cambio al 31 de diciembre de 2011 y 2010, es el siguiente:

A) CORRECCIÓN MONETARIA

	2011 M\$	2010 M\$
Patrimonio	(1.984.371)	(1.000.875)
Inversiones	710.788	279.658
Existencias	20.842	12.518
Activo fijo	885.651	487.472
Otros activos y pasivos no monetarios	29.977	(26.764)
Actualización de cuentas del estado de actividades	277.679	173.851
Pérdida por la variación en el poder adquisitivo de la moneda	(59.434)	(74.140)

B) DIFERENCIAS DE CAMBIO

	2011 M\$	2010 M\$
Activos en moneda extranjera	107.275	(296.219)
Ganancia (pérdida) por corrección monetaria y diferencias de cambio	47.841	(370.359)



5. DEPOSITOS A PLAZO

El detalle de los depósitos a plazo, valorizados de acuerdo al criterio descrito en Nota 2 e., al 31 de diciembre de 2011 y 2010, es el siguiente:

Entidad	Moneda	Tasa interés anual promedio		2011 M\$	2010 M\$
		2011	2010		
BanChile Inversiones (1)	UF	4,50%	2,42%	26.829.658	13.415.463
Total				26.829.658	13.415.463

(1) Corresponde a Depósitos a plazos administrados por BanChile Inversiones.

6. VALORES NEGOCIABLES

El detalle de las inversiones, valorizadas de acuerdo al criterio descrito en Nota 2 f., al 31 de diciembre de 2011 y 2010, es el siguiente:

CUOTAS DE FONDOS MUTUOS

Entidad	Cantidad de cuotas		Valor cuota		Saldo	
	2011	2010	2011 \$	2010 \$	2011 M\$	2010 M\$
Banchile Disponible	218.375	308.583	21.243	32.938	4.671.218	10.560.513
Totales					4.671.218	10.560.513

7. CUENTAS POR COBRAR

El detalle de las cuentas por cobrar al 31 de diciembre de 2011 y 2010, es el siguiente:

	2011 M\$	2010 M\$
Aportes y publicidad de Instituciones	5.229.405	6.110.812
Aportes a través de Fono Bank	77.624	134.187
Canales remotos (internet)	615.050	395.067
Convenio Fonasa (FMT) y otros menores	240.631	1.181.922
Provisión de incobrables	(38.486)	(27.090)
Totales	6.124.224	7.794.898



8. EXISTENCIAS

El detalle de las existencias, valorizadas de acuerdo al criterio descrito en Nota 2 i., al 31 de diciembre de 2011 y 2010, es el siguiente:

	2011 M\$	2010 M\$
Material ortopédico	186.334	186.075
Productos alimenticios	3.666	2.240
Medicamentos	121.749	194.407
Otros (1)	255.073	208.821
Totales	566.822	591.543

(1) Corresponde a materiales de aseo médico y de pacientes. Además se incluye material de escritorio y mantención, estas existencias se encuentran en las bodegas de Santiago y regiones.

9. IMPUESTOS POR RECUPERAR

El detalle de los impuestos por recuperar de corto plazo y largo plazo al 31 de diciembre de 2011 y 2010, es el siguiente:

A. CORTO PLAZO:

	2011 M\$	2010 M\$
Capacitación del personal	120.017	54.859
Pagos previsionales mensuales	87.291	100.359
Remanente crédito fiscal (1)	19.641	503.872
Otros	-	133.446
Totales	226.949	792.536

B. LARGO PLAZO:

	2011 M\$	2010 M\$
Remanente crédito fiscal (1)	839.864	795.355

(1) El remanente de crédito fiscal se origina en las adquisiciones de bienes relacionados con las actividades que desarrolla la Sociedad Pro Ayuda del Niño Lisiado. La Administración ha estimado su recuperación en función de los servicios que serán prestados y cobrados a instituciones de salud y de los arriendos de derechos de uso de marca.

10. ACTIVO FIJO

La composición por clase de activos fijos, a valores neto y bruto, según lo descrito en Nota 2j., al 31 de diciembre de 2011 y 2010, es la siguiente:

	2011 M\$	2010 M\$
Terrenos	3.370.092	2.999.427
Construcciones y obras de infraestructura:		
Edificios	12.701.627	12.632.050
Instalaciones	203.470	203.470
Obras en ejecución	7.505.949	7.376.702
Total construcciones y obras de infraestructura	20.411.046	20.212.222
Vehículos	836.661	866.921
Máquinas y equipos:		
Máquinas y equipos	3.966.057	3.300.643
Implementos de rehabilitación	3.105.327	2.740.955
Total máquinas y equipos	7.071.384	6.041.598
Muebles y útiles	781.011	686.459
Otros activos fijos	399.897	382.767
Total activo fijo bruto	32.870.091	31.189.394
Depreciación acumulada	(9.001.565)	(7.974.560)
Total activo fijo neto	23.868.526	23.214.834

11. CUENTAS POR PAGAR

El detalle de las cuentas por pagar al 31 de diciembre de 2011 y 2010, es el siguiente:

	2011 M\$	2010 M\$
Proveedores nacionales	912.563	848.853
Totales	912.563	848.853



12. PROVISIONES

El detalle de las provisiones al 31 de diciembre de 2011 y 2010, es el siguiente:

	2011 M\$	2010 M\$
Vacaciones del personal	790.288	670.699
Bono de vacaciones	123.334	106.516
Facturas por recibir	1.877.213	2.421.161
Impuesto a la renta	223.627	4.346
Otras provisiones	194.084	181.068
Totales	3.208.546	3.383.790

13. IMPUESTO A LA RENTA E IMPUESTOS DIFERIDOS

a) Impuesto a la renta - Al 31 de diciembre de 2011 la Fundación Teletón ha determinado utilidad tributaria por M\$1.118.137 (utilidad M\$24.602 en 2010).

La Fundación ha constituido una provisión por concepto de impuesto a la renta por un monto de M\$223.627.- La tasa impositiva utilizada para las conciliaciones del 2011 corresponde a la tasa de impuesto de 20% por la cual la Fundación debe

pagar sobre sus utilidades imponibles bajo la normativa tributaria vigente en Chile.

La Sociedad Pro Ayuda del Niño Lisiado no está afecta al impuesto a la renta de acuerdo a la disposición del Decreto N° 207 del 20 de enero de 1969.

b) Impuestos diferidos - Los impuestos diferidos contabilizados en la Fundación Teletón, se componen como sigue:

	IMPUESTO DIFERIDO	
	ACTIVO CORTO PLAZO	
	2011 M\$	2010 M\$
DIFERENCIAS TEMPORARIAS		
Provisión deudores incobrables	1.783	1.852
Provisión de vacaciones	6.637	6.896
Totales	8.420	8.748

La recuperabilidad de estos impuestos diferidos está sujeta a que la Fundación Teletón genere utilidades tributarias en el futuro.

Con fecha 31 de julio de 2010 la Cámara Alta del

Congreso de la República de Chile aprobó la Ley N° 20.455 para la Reconstrucción Nacional, dicha Ley establece un aumento de la tasa de impuesto a la renta por los años comerciales 2011 y 2012 (a un 20% y 18,5% respectivamente).



El efecto de la aplicación de esta Ley, ha sido incorporado en el cálculo de los impuestos diferidos para el presente período.

La composición del gasto por impuesto a la renta es el siguiente:

	2011 M\$	2010 M\$
Impuesto renta	223.627	4.346
Beneficio tributario por pérdidas tributarias	-	(143.467)
Efecto por activos por impuestos diferidos	-	174.253
Total gasto neto	223.627	35.132

14. CONTINGENCIAS Y COMPROMISOS

La Sociedad Pro Ayuda del Niño Lisiado y la Fundación Teletón, no han otorgado avales o garantías directas o indirectas al 31 de diciembre de 2011 y 2010.

15. REMUNERACIONES DEL DIRECTORIO

Los miembros del Directorio de Sociedad Pro Ayuda del Niño Lisiado y de la Fundación Teletón, no perciben remuneraciones u honorarios por el ejercicio de sus funciones.

16. HECHOS POSTERIORES

Entre el 1° de enero de 2012 y la fecha de emisión de los presentes estados financieros combinados, no han ocurrido hechos posteriores significativos que puedan afectarlos.