

## Ingresos y egresos

**Detalle de Ingresos (1)**  
(millones de \$)

	Ingresos	% de Ingresos
Campaña (2)	44.066	63%
Convenio de Rehabilitación Fonasa y Servicios de Salud	13.196	19%
Aporte Proyectos (GOREs e Instituciones del Estado) (3)	1.117	2%
Ingresos Financieros	6.431	9%
Otros ingresos	3.989	6%
Tandas Publicitarias (4)	712	1%
<b>Total</b>	<b>69.512</b>	

(1) Ingresos consideran glosas de Estado de Resultados Combinados: Ingreso de actividades ordinarias, ingresos Financieros y otras ganancias

(2) La recaudación final de Campaña, informada en diciembre 2023 fue de \$44.066 millones.

(3) Aporte Proyectos (Gores e Instituciones del Estado) incluye aportes en Infraestructura de institutos, equipamiento y financiamiento de proyectos específicos orientados a pacientes.

(4) Ingresos de “Tandas Publicitarias” no tienen efecto en resultados, teniendo el mismo monto en Egresos.”

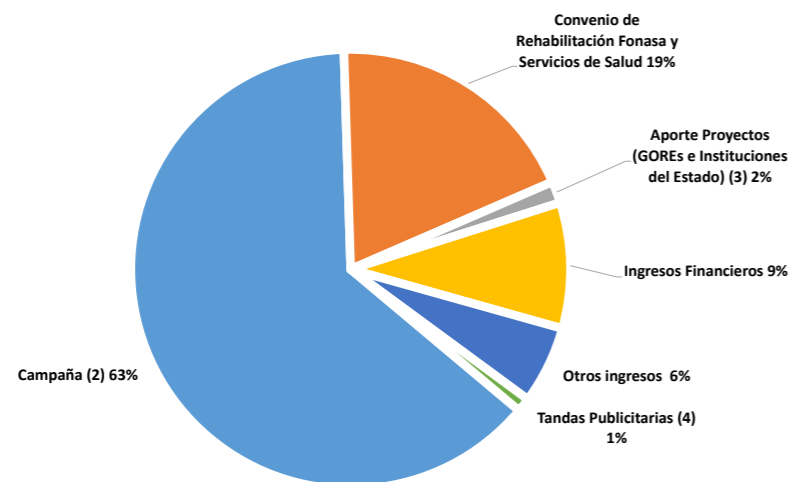
**Detalle de Gastos (5)**  
(millones de \$)

	Gastos	% de Gastos
Funcionamiento Institutos Teletón (Soc Pro Ayuda Niño Lisiado)	48.672	83%
Producción Campaña	5.654	10%
Funcionamiento Fundación Teletón	3.622	6%
Tandas Publicitarias (6)	713	1%
<b>Total</b>	<b>58.661</b>	

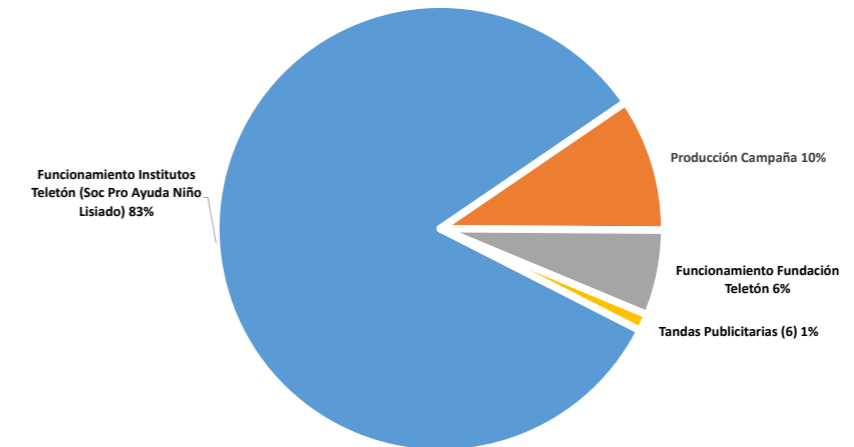
(5) Gastos consideran glosas de Estado de Resultados Combinados: Costo de operación, gastos de administración y ventas, costos financieros y diferencias de cambio.

(6) Egresos de “Tandas Publicitarias” no tienen efecto en resultados, teniendo el mismo monto en Ingresos”

**Composición ingresos de 2023**



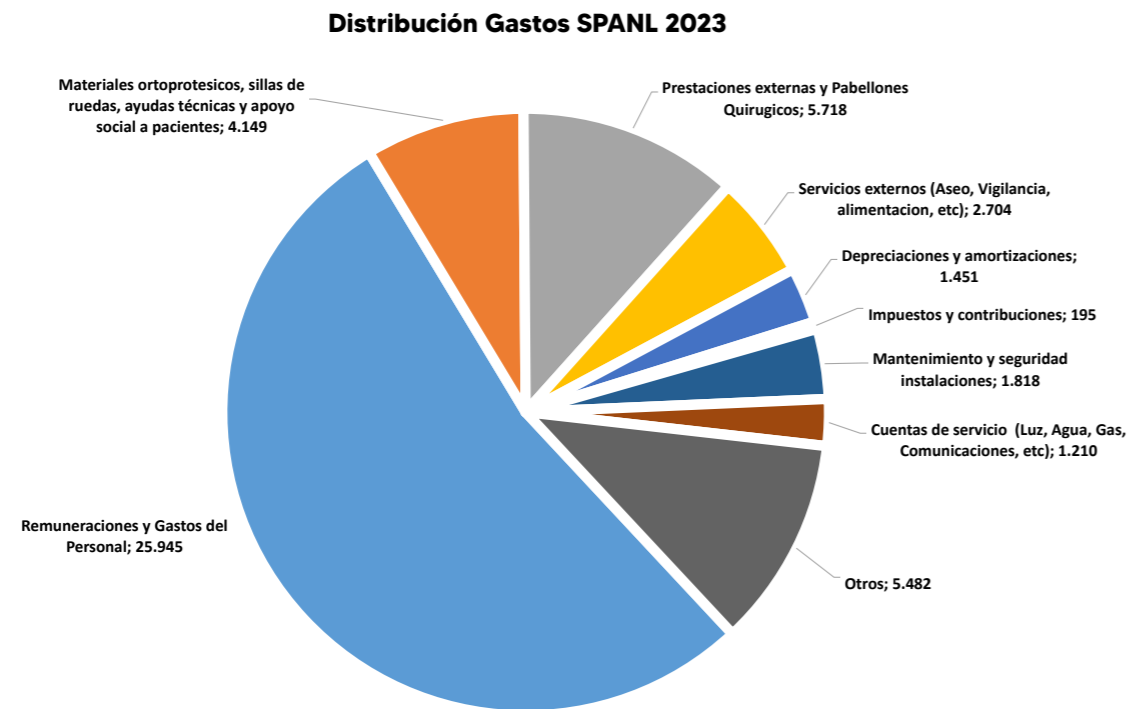
**Composición egresos 2023**



## Ingresos y egresos

**Detalle de Gastos SPANL (Institutos) 2023**  
(millones de \$)

	2023	% de Gastos
Remuneraciones y Gastos del Personal	25.945	53%
Materiales ortoprotésicos, sillas de ruedas, ayudas técnicas y apoyo social a pacientes	4.149	9%
Prestaciones externas y Pabellones Quirúrgicos	5.718	12%
Servicios externos (Aseo, Vigilancia, alimentación, etc)	2.704	6%
Depreciaciones y amortizaciones	1.451	3%
Impuestos y contribuciones	195	0%
Mantenimiento y seguridad instalaciones	1.818	4%
Cuentas de servicio (Luz, Agua, Gas, Comunicaciones, etc)	1.210	2%
Otros	5.482	11%
<b>Total</b>	<b>48.672</b>	



DETALLE DISTRIBUCIÓN RECAUDACIÓN	MM\$	%
Recaudación 2023	44.066	
Producción Campaña 2023	(5.654)	-13%
Funcionamiento FT 2023	(3.622)	-8%
A Institutos	34.790	79%

