



TELETÓN



MEMORIA ANUAL 2009

Fundación Teletón & Sociedad Pro Ayuda del Niño Lisiado



Edición y coordinación | Francisca Colussa
Textos | Fernando Arce y Francisca Colussa
Fotografías Generales | Archivo de Fundación Teletón
Diseño y diagramación | www.draft.cl
Fotografías producción gráfica | Aryeh Kornfeld

Reservados todos los derechos. Queda prohibida la reproducción total o parcial de esta obra, por cualquier medio o procedimiento, incluidos los electrónicos, sin permiso escrito por parte de los titulares de los derechos.

6		CARTA DEL PRESIDENTE DEL DIRECTORIO
8		RESUMEN EJECUTIVO
10		DIRECTORIO
11		ADMINISTRACIÓN
11		a. Gerencia y Departamentos Centrales
12		b. Administración Fundación Teletón
13		c. Institutos de Rehabilitación Teletón
14		DOTACIÓN TELETÓN
18		I. ANTECEDENTES SOBRE PACIENTES ATENDIDOS
18		a. Pacientes
22		b. Primeras Consultas
24		II. ACTIVIDAD ASISTENCIAL
24		a. Atenciones Médico Terapéuticas
26		b. Procedimientos Médico Terapéuticos
27		c. Cirugía Multinivel
28		d. Taller Ortopédico
28		e. Movilización
29		f. Servicios a Pacientes
29		g. Programas Complementarios
33		III. PROGRAMA DE ALTA MOTIVACIÓN (PAM)
34		IV. CONVENIOS CON ORGANISMOS PÚBLICOS
34		a. Sename
35		b. Fonasa y Servicios de Salud
36		V. EXTENSIÓN Y DOCENCIA
38		VI. BECAS DE FISIATRÍA
39		VII. PUBLICACIONES
39		a. Boletín Técnico
40		VIII. INVESTIGACIÓN CLÍNICA
42		IX. CONVENIOS, CAPACITACIÓN Y CONTACTOS INTERNACIONALES
42		a. Convenio Gillette Children's Hospital Minneapolis
42		b. Programa de Entrenamiento en Análisis del Movimiento - TRAMA
43		c. Trabajo Conjunto con el Rehabilitation Institute of Chicago
43		d. Asistencia a la Escuela de Miología en Montevideo, Uruguay
44		X. CONGRESO ORITEL 2009
46		XI INFRAESTRUCTURA Y EQUIPAMIENTO
46		a. Nuevos Institutos y Ampliación del Instituto Santiago
49		b. Teatro Teletón
52		c. Incorporación de Tecnologías
56		XII. VOLUNTARIADO
64		XIII. FUNDACIÓN TELETÓN
76		XIV. ESTADOS FINANCIEROS



CAPÍTULO I
DIRECCIÓN
Y ADMINISTRACIÓN

CARTA DEL PRESIDENTE DEL DIRECTORIO

Estimados socios y amigos:

Con satisfacción por los logros obtenidos durante 2009 –y, por sobre todo a lo largo de nuestros 32 años, desde que partimos con la primera Teletón en 1978- les presento la Memoria Anual y los Estados Financieros de la Sociedad Pro Ayuda del Niño Lisiado y Fundación Teletón, correspondientes al ejercicio de ese año.

Hemos llevado a cabo un fructífero período, en el cual se ha continuado trabajando en una línea de profesionalismo y cariño, para seguir creciendo como Teletón y ayudando a cumplir los sueños de los niños, niñas y jóvenes con discapacidad del país y, por cierto, de otras naciones hermanas.


En el año 2009, los 10 institutos de rehabilitación del país atendieron a 23.553 pacientes, 5,5% más que el año 2008. En los últimos cinco años, las atenciones aumentaron de 19.897 a 23.553, lo que se traduce en un incremento anual de 18,4%. De éstos, más del 60% de los pacientes atendidos en 2009 corresponden a infantes, de edades comprendidas entre 0 y 14 años.

Pero no podríamos realizar un trabajo tan exitoso, si no fuese por el apoyo que nos dan todos los chilenos. Gracias a cada uno de ellos, fue posible continuar la tremenda labor que

realiza la institución, ya que por las elecciones presidenciales de nuestro país no hubo campaña de Teletón en 2009. Los importantes aportes obtenidos en 2008 fueron fundamentales para seguir funcionando.

Estamos ad portas del Bicentenario y queremos, como Teletón, llegar de la mejor manera a este importante momento para Chile. Tenemos varios desafíos: existen cuatro nuevos institutos en construcción, el Instituto de Santiago comenzó su proceso de ampliación y está en desarrollo el nuevo Teatro Teletón, que ha sido distinguido como Obra Bicentenario.

Con todas estas obras estamos reafirmando nuestro compromiso con esta institución, para seguir cimentando el camino de la rehabilitación e integración de todos los niños de nuestra patria.



ALFREDO MORENO CHARME
PRESIDENTE DE TELETÓN



RESUMEN EJECUTIVO

COSTOS DE REHABILITACIÓN INSTITUTOS TELETÓN

Sociedad Pro Ayuda del Niño Lisiado



A. GASTO MÉDICO TERAPÉUTICO	\$14.797.604.000
1. Atenciones Médicas	\$2.456.125.027
Fisiatría, Ortopedia (controles y cirugías), Urología (controles y cirugías), Odontología y otras especialidades médicas.	
2. Atenciones Terapéuticas	\$7.512.248.921
Kinesiología, Terapia Ocupacional, Educación, Psicología, Fonoaudiología, Servicio Social, Enfermería, Servicio de Hospitalizados y Nutrición.	
3. Servicios Complementarios de Rehabilitación	\$7.512.248.921
<ul style="list-style-type: none"> - Servicios Médicos y Quirúrgicos Externos, Exámenes y Diagnósticos, Insumos Clínicos y Medicamentos. - Órtesis, Prótesis, Sillas de Ruedas y entrega de otros implementos de rehabilitación. - Servicio de Transporte, Alimentación y Ayudas Sociales para pacientes. - Programas Complementarios y de Alta Motivación. 	
B. INVERSIONES EN ACTIVOS	\$1.727.277.438
* Incluye obras en construcción	
TOTAL COSTOS E INVERSIONES	\$16.524.881.438

TOTAL COSTOS NETOS

Fundación Teletón



La Fundación Teletón tiene costos relacionados con el evento Teletón, el Teatro Teletón, la Administración, los Recursos Humanos, la Operación, las Comunicaciones y Marketing.

A. INGRESOS	\$421.093.573
1. Venta productos y servicios publicitarios	\$0
2. Ventas Teatro Teletón	\$116.897.583
3. Otras Ventas	\$304.195.990
B. GASTO	\$1.347.945.008
1. Evento Teletón	\$0
2. Administración General	\$1.207.062.361
3. Teatro Teletón	\$140.882.646
TOTAL COSTOS NETOS - FUNDACIÓN TELETÓN	\$926.851.435



DIRECTORIO



Presidente
Sr. Alfredo Moreno
Charme



Vicepresidente
Sr. Carlos Alberto
Délano Abbott



Tesorero
Sr. Andrés Navarro
Haeussler



Secretaria General
Sra. Ana María
Urrutia Arestizábal



Director
Dr. Humberto
Chiang Miranda



Director
Dr. Rodolfo Rosenfeld
Villarreal



Director
Sr. Ignacio
Cueto Plaza



Director
Sr. Lázaro Calderón
Volochinsky



Director
Sr. Mario Kreutzberger
Blumenfeld

ADMINISTRACIÓN

Sociedad Pro Ayuda del Niño Lisiado

A. GERENCIA Y DEPARTAMENTOS CENTRALES

Gerente General | Sr. Sergio Oyanedel G.
Director Médico Nacional | Sr. Milton González A.
Gerencia de Eficiencia y Control | Sr. Juan Pablo Rodríguez S.
Gerencia de Infraestructura | Sr. Mauricio Arretx S.
Gerencia de Teatro | Sr. Claudio Cerda H.
Dirección de Estudios y Desarrollo | Dra. Karin Rotter P.
Subdirección Administrativa | Sr. Enrique Molina G.
Subdirección Recursos Humanos | Sra. Jessica Hermosilla B.
Subgerencia Control de Gestión | Sr. Fernando Arce P.
Informática | Srta. Alice Quevedo A.
Contabilidad General | Sr. Mario Poblete R.
Dirección Voluntariado | Sra. Karinna Soto A.
Asesoría Legal | Eyzaguirre y Cía.
Audidores Externos | Deloitte

La Sociedad Pro Ayuda del Niño Lisiado también cuenta con un Consejo General, presidido por la Sra. Mary Menchaca de Bonilla, conformado por destacadas personas que han participado en el Directorio, quienes aportan su valiosa experiencia, además de colaborar con las actividades sociales y de representación de la institución.

ADMINISTRACIÓN

Fundación Teletón

B. GERENCIA Y DEPARTAMENTOS CENTRALES

Directora | Sra. Ximena Casarejos

Gerente de Marketing y Finanzas | Sr. Eugenio Silva

Director de Comunicaciones | Sr. Jaime Villa

Editor Jefe | Sr. Alberto Medina

Productora General | Sra. Carla Santibañez

Administración y Finanzas | Sra. Paula Alcérreca



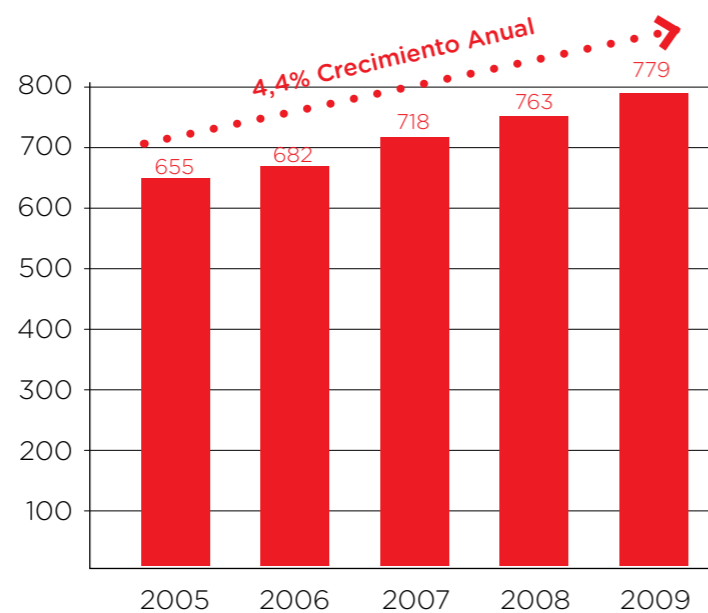
C. INSTITUTOS DE REHABILITACIÓN TELETÓN



DOTACIÓN TELETÓN

Para brindar los servicios y atenciones que Teletón proporciona, a diciembre de 2009, los institutos cuentan con un total de 779 trabajadores, entre profesionales de la rehabilitación, personal de apoyo y administrativos. En relación a igual fecha del año anterior, hubo un aumento del 2,1%.

**DOTACIÓN
DE PERSONAL
ÚLTIMOS 5 AÑOS**





CAPÍTULO 2
ACTIVIDAD
INSTITUCIONAL

1

ANTECEDENTES SOBRE PACIENTES ATENDIDOS

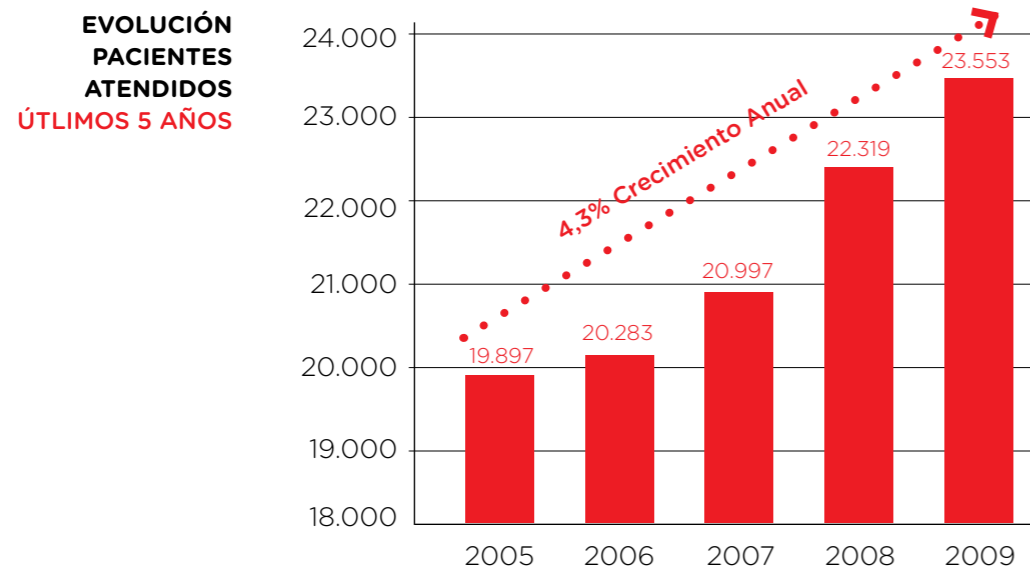


Teletón tiene por objetivo la rehabilitación integral de niños y jóvenes en condición de discapacidad neuro-músculo-esquelética. Jóvenes hasta 20 años en casos de enfermedades congénitas o presentes al nacer y hasta 24 años para jóvenes con discapacidades adquiridas.

A. PACIENTES



En el año 2009, los 10 institutos de rehabilitación a lo largo del país, atendieron a 23.553 pacientes, **5,5% más pacientes que el año 2008**. En los últimos 5 años, los pacientes atendidos anualmente aumentaron en 18,4%, pasando desde 19.897 a 23.553 según se muestra a continuación:



Los pacientes fueron atendidos en cada uno de los 10 institutos según resume el siguiente cuadro:

PACIENTES ATENDIDOS POR INSTITUTO	
INSTITUTO	AÑO 2009
Arica	675
Iquique	706
Antofagasta	1.116
Coquimbo	1.456
Valparaíso	3.372
Talca	1.048
Concepción	2.807
Temuco	1.739
Puerto Montt	2.328
Santiago	9.613
TOTAL INSTITUTOS	24.860

Existen pacientes atendidos en más de un instituto, eso explica la diferencia entre la cantidad de pacientes únicos atendidos a nivel nacional (23.553) y la suma de atendidos por institutos (24.860)

Cabe mencionar que Teletón identifica como Pacientes Activos a aquellos niños y jóvenes que están registrados para recibir tratamiento en Teletón. A diciembre 2009 éstos eran 28.645, de los que se atendió el 82.22%.



• **Pacientes según diagnóstico**

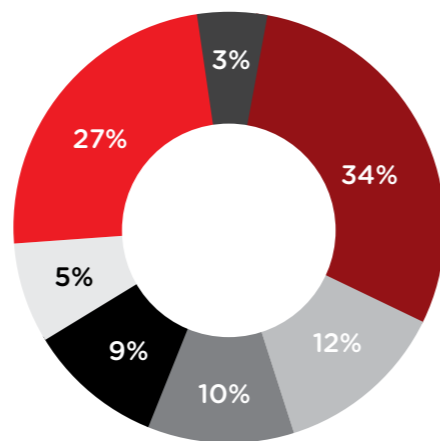
En 2009, el diagnóstico predominante en el grupo de pacientes atendidos fue el de Parálisis Cerebral.

• **Pacientes según edad**

Más del 60% de los pacientes atendidos en 2009 corresponden a menores de edades comprendidas entre 0 y 14 años.

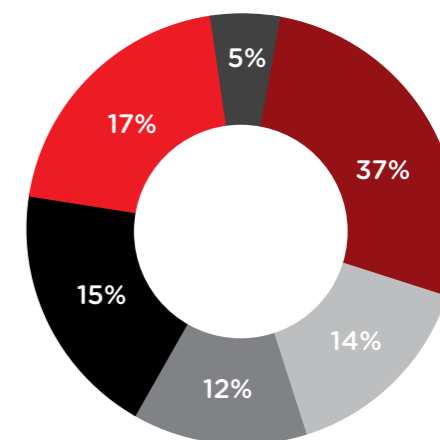
**PACIENTES ATENDIDOS 2009:
DIAGNÓSTICO ESPECÍFICO**

- 34% Parálisis Cerebral
- 27% Otros Diagnósticos
- 12% Lesionados LSNP
- 10% Lesionados SNC
- 9% Alteraciones Raquimedulares
- 5% Amputados
- 3% No informados



**PACIENTES ATENDIDOS 2009:
GRUPO ETARIO**

- 14% <3 años
- 17% <6 años
- 37% <14 años
- 15% <18 años
- 12% <22 años
- 5% >22 años



B. PRIMERAS CONSULTAS



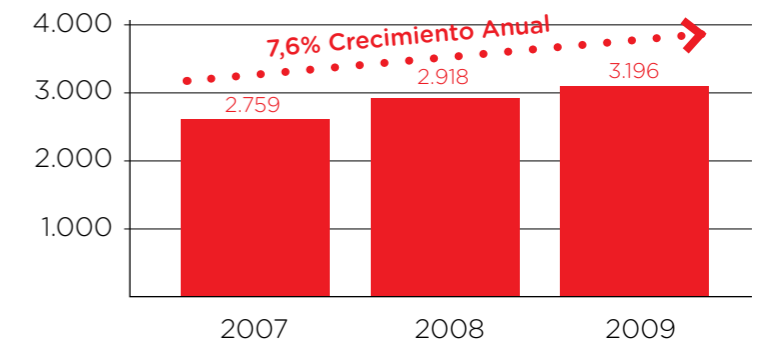
La “Primera Consulta” es la primera evaluación realizada a un paciente por uno de nuestros médicos fisiatras. En ella se diagnostica si el paciente tiene alguna de las discapacidades neuro-músculo-esqueléticas para los que Teletón dispone de tratamiento. En caso que el diagnóstico así lo determine, se da registro a la admisión y pasa a formar parte de la familia Teletón.

Ésta es la puerta de entrada de los pacientes a uno de los 10 Institutos de Rehabilitación Teletón. Posteriormente, el paciente es derivado al área terapéutica, donde recibirá el programa de rehabilitación indicado por el médico fisiatra, accediendo además a los exámenes y procedimientos médico terapéuticos requeridos, así como también a los programas complementarios desarrollados por las áreas artísticas, deportivas y de formación personal con que cuentan cada uno de nuestros institutos.

Las primeras consultas representan, por lo tanto, la demanda de nuevos pacientes que recibe la institución en un período dado.

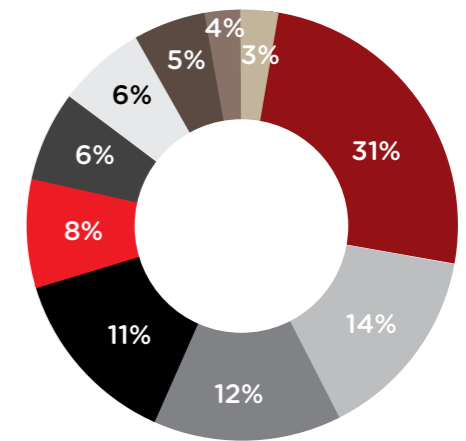
Durante el 2009 las atenciones de primera consulta en todo el país llegaron a 3.196, aumentando respecto del año anterior en 278 atenciones. Esto indica un crecimiento de 9,5% comparado con el año 2008. Si consideramos la evolución de los últimos 3 años, tenemos un incremento del 15,8%.

PRIMERAS CONSULTAS ÚLTIMOS 3 AÑOS



PRIMERAS CONSULTAS 2009 (3.196)

- 3% Arica
- 4% Iquique
- 6% Antofagasta
- 8% Coquimbo
- 14% Valparaíso
- 31% Santiago
- 5% Talca
- 11% Concepción
- 6% Temuco
- 12% Puerto Montt





ACTIVIDAD ASISTENCIAL

A. ATENCIONES MÉDICO TERAPÉUTICAS



El programa de rehabilitación Teletón considera la acción de un equipo multidisciplinario de profesionales, para así poder brindar la rehabilitación integral que nos caracteriza, a través de una diversidad de programas médico terapéuticos.

El equipo de profesionales de Teletón se compone de médicos fisiatras, ortopedistas, urólogos, neurólogos, pediatras y odontólogos, junto con kinesiólogos, terapeutas ocupacionales, enfermeras, educadores, asistentes sociales, psicólogos, fonoaudiólogos, nutricionistas, ortesistas, protesistas y profesores de arte y educación física.

En el año 2009 estos profesionales realizaron diversas acciones médico terapéuticas según su especialidad, las que se traducen en un total de 707.453 atenciones, representando un **aumento del 6,5% respecto de lo realizado el año anterior.**

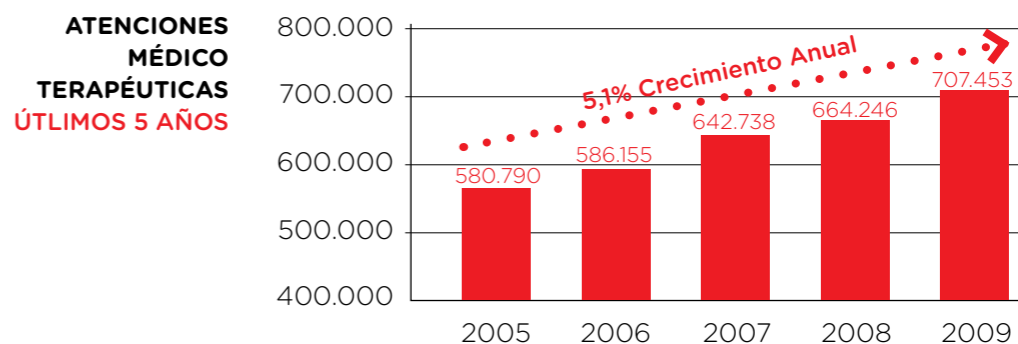


El desarrollo de las atenciones médico terapéuticas por especialidad durante el 2009 fue el siguiente:

Total Atenciones		707.453	
Atenciones Médicas	104.042	Atenciones Terapéuticas	603.411
Fisiatría	73.691	Kinesiología	167.017
Pediatría	5.895	Terapia Ocupacional	117.211
Ortopedia	8.315	Educación	102.365
Urología	5.646	Fonoaudiología	32.410
Neurología	4.775	Psicología	45.804
Odontología	5.606	Servicio Social	65.120
At. médicas externas	114	Enfermería	67.983
		Nutrición	5.501

Las Atenciones médicas de Fisiatría incluyen las Primeras Consultas realizadas en 2009.

Al comparar la realización total de atenciones de los años 2009 y 2008, obtenemos un crecimiento correspondiente a 43.207 atenciones adicionales: **Además, la evolución del último periodo de 5 años nos indica un incremento total del un 21,8%** de acuerdo a lo indicado por los siguientes datos.



Los pacientes Teletón además de recibir las atenciones anteriormente descritas, también acceden a otros servicios complementarios, entre ellos los siguientes:

B. PROCEDIMIENTOS MÉDICO TERAPÉUTICOS



Nuestros profesionales realizan diversos procedimientos que son requeridos para el efectivo tratamiento de los pacientes, entre ellos las cirugías ortopédicas, urológicas, plásticas reparadoras y microcirugías. **El gasto en cirugías durante el 2009 representa una cifra alrededor de 800 millones de pesos.**

Además, se realizan infiltraciones musculares, exámenes de laboratorio de marcha, urodinamias y electrodiagnósticos, entre otros exámenes y diagnósticos.



C. CIRUGÍA MULTINIVEL



El conocimiento referente a la fisiología y biomecánica del aparato locomotor en el niño y, especialmente, los estudios en pacientes portadores de parálisis cerebral, ha llevado al diseño de nuevas estrategias en las técnicas quirúrgicas de cirugías ortopédicas, que significan mejores niveles funcionales para los pacientes y mejor calidad de vida.

En esencia, la técnica multinivel busca enfrentar en una sola cirugía, las diversas debilidades neuromusculares detectadas, de manera de dar una respuesta coherente a todas ellas, disminuyendo o eliminando los efectos secundarios de cirugías individuales y reduciendo en forma importante las ocasiones en que el paciente deba requerir de una cirugía.

Claramente, estas cirugías son más complejas, de mayor duración y costo individual. Sin embargo, en el tiempo esto significa no sólo una mejor calidad de vida funcional del paciente, sino que también menores costos de rehabilitación final, al disminuir el número de cirugías requeridas, como las complicaciones derivadas de la patología del paciente y de los costos asociados a su tratamiento o corrección en el tiempo.



D. TALLER ORTOPÉDICO



La institución, a través de sus talleres ortopédicos de los diferentes institutos, produce las órtesis y prótesis que nuestros pacientes requieren para su rehabilitación. Este servicio en 2009 derivó en la producción y reparación de 19.330 aparatos ortopédicos y de prótesis, con un costo anual de 1.200 millones de pesos.

E. MOVILIZACIÓN



Teletón dispone de un servicio de traslado de pacientes desde y hacia sus hogares. Para ello cuenta con una flota nacional de poco más de 50 vehículos, entre ambulancias y minibuses. Este servicio se dispone para aquellos pacientes cuya situación social así lo indique y conforme al estudio de cada caso de acuerdo a los protocolos de la institución.



F. SERVICIOS A PACIENTES



Dentro de los servicios a pacientes con que cuenta la Institución, destacamos las donaciones de medicamentos, entrega de implementos de rehabilitación (sillas de ruedas, bastones, carros, etc.) y ayudas financieras, mayoritariamente para traslados cuando nuestro servicio de movilización no cubre esta necesidad. Los beneficios se otorgan de acuerdo a la situación previsional y económica de cada paciente.

G. PROGRAMAS COMPLEMENTARIOS



Los Programas de Alta Motivación y del Voluntariado también forman parte de aquellas actividades complementarias que se les brinda, en los cuales nuestros pacientes desarrollan el arte, el deporte y el esparcimiento principalmente, contribuyendo a su desarrollo integral y favoreciendo su seguridad y autoestima.



DEPORTE



El deporte es otra manera de conseguir la integración y realización plena de los pacientes. **Teletón cuenta con una población aproximada de 400 deportistas activos (300 hombres y 100 mujeres) a nivel nacional y el 50% de ellos en Santiago**, distribuidos en los diferentes deportes desarrollados en la institución:

• NATACIÓN:

- 70 pacientes participaron en el Torneo de la Municipalidad de Las Condes.
- 80 pacientes participación en Torneo Universidad Silva Henríquez, donde destacó la delegación de Temuco con Mauricio Bravo, Carla Pinto y Juan Carlos Contreras.



• TENIS:

En 2009, Chile logró ascender al Grupo N° 1 del Tenis Mundial, es decir, entre los mejores 16 equipos. En esa oportunidad el equipo estaba integrado por Robinson Mendez, Francisco Cayulef y Diego Pérez. Por su parte, las mujeres (Francisca Mardones y María Antonieta Ortiz (ex paciente), lograron clasificar directamente al torneo Mundial de 2010, ya que se ubicaron entre los 12 mejores equipos.

Otras participaciones de nuestros tenistas son:

- Torneo Chilean Open 2009, con 20 tenistas, pacientes de los institutos de Santiago, Valparaíso y Temuco.
- Torneo Santiago Open, con 15 tenistas pacientes de los institutos de Santiago, Valparaíso y Temuco.
- Torneos Internacionales de Ecuador y Colombia, donde destacó la participación de Diego Pérez, quien se posesionó como jugador N°3 del ranking nacional, detrás de Robinson Méndez y Cristian Aranda.

• TENIS DE MESA:

Una selección de 12 deportistas representativos de los institutos de Santiago y Temuco, participaron en el Nacional Clasificatorio para los Panamericanos de la especialidad, donde destacó la participación de Valentín Letelier de Santiago.

3

PROGRAMA DE ALTA MOTIVACIÓN (PAM)



Durante el año 2009, el Programa de Alta Motivación obtuvo grandes logros, tanto en las metas propuestas a nivel institucional, como aquellas conseguidas en conjunto con Fundación Teletón. Dentro de los logros obtenidos, debemos destacar la incorporación de tres nuevos talleres:

- Musicoterapia Neurológica
- Baile de Salón
- Taller Tipo Scout

En mayo se realizó un “Encuentro Nacional de las Artes”, dirigido por Teletón Santiago para activar los talleres de regiones. Junto a ello, se concretaron dos exposiciones en el extranjero: la muestra itinerante “Arte Sensible” en México y “Handi-Art Denmark 2009”, en Dinamarca; además de dos exposiciones en Chile: “Ventanas de Color”, en la Galería de arte “La Sala” y “Niños del mundo” en la sala de arte de Fundación Telefónica. Se participó también como expositores en el “II Congreso Latinoamericano”, “III Congreso del Mercosur” en Santiago de Chile y en el “5to. Congreso Latinoamericano de Arte y Rehabilitación” en Buenos Aires, Argentina.



↑ exposición VENTANAS DE COLOR
test KINDL →

Se logró exitosamente la meta de gestión, propuesta en uno de los instrumentos de medición que el PAM utiliza para evaluar el aporte terapéutico que éste puede ofrecer durante el proceso de rehabilitación: el test de calidad de vida KINDL. Dicho test es aplicado en el ingreso y egreso de niños/as y adolescentes asistentes a los diferentes talleres, se consideraron válidas las muestras de aquellos pacientes que asistieron a un mínimo de 40 sesiones, incluyendo las edades comprendidas entre los 4 y 16 años. **Los resultados obtenidos, promediaron un aumento de 7,64% en el índice global de CVRS (Calidad de Vida Relacionada con Salud), evidenciando una mejoría en su proceso de rehabilitación.**

La Ceremonia de fin de año 2009 del PAM se realizó en el Teatro Teletón, el cual se repletó de orgullosos padres y familiares que asistieron al show de dos horas de duración, en donde 140 niños y jóvenes demostraron sus habilidades en teatro, danza, canto y música.

4

CONVENIOS CON ORGANISMOS PÚBLICOS



A. SENAME

A partir del año 2005 se instauró en algunos institutos Teletón un programa de intervención, esencialmente psicosocial, dirigido a aquellos pacientes y sus familias que presentan un grave riesgo social, a cargo de psicólogos y asistentes sociales financiado por SENAME.

El desarrollo de este programa denominado “Familia de Acogida de niños y adolescentes con discapacidad física”, está orientado a proporcionar ayuda psicosocial a aquellos pacientes de la institución afectados por situaciones de vulneración de derechos, que se ven agravadas con la presencia de la situación de discapacidad.

Por otra parte, permite proporcionar otros apoyos a los niños atendidos, relacionados con insumos médicos, medicamentos de difícil acceso, alimentación especial, implementos, y otros servicios relacionados directamente con el mejoramiento de la calidad de vida y con incidencia en el proceso de rehabilitación.

En 2009, se atendieron a lo largo de Chile 1.777 niños y sus familias a través de los Institutos de Santiago, Coquimbo, Concepción, Temuco y Puerto Montt.



B. FONASA Y SERVICIOS DE SALUD

Teletón tiene suscrito, desde el año 2003, un convenio con el Fondo Nacional de Salud, mediante el cual los Servicios de Salud contribuyen al financiamiento de Teletón, a través del pago de los servicios de rehabilitación que la institución entrega a pacientes FONASA. Este Convenio tiene un tope de 3.186 millones de pesos para el año 2009.



5

EXTENSIÓN Y DOCENCIA



Tradicionalmente, la institución ha acogido a estudiantes de pre y post grado, a lo largo del país, de diversas carreras técnicas y profesionales relacionadas con nuestras actividades asistenciales y de apoyo técnico, para desarrollar sus prácticas profesionales o pasantías, a través de su participación directa en nuestros programas médicos terapéuticos.

En cuanto a las actividades de extensión, éstas se desarrollan a través del contacto directo de nuestros profesionales con diversos organismos de la red social, tales como: municipalidades, colegios, universidades y empresas privadas, entre otros, además de la participación y presentación directa de nuestras experiencias en charlas y seminarios abiertos a la comunidad médica y terapéutica.

De las actividades de extensión realizadas durante 2009 destacamos las siguientes:

Los días 6 y 7 de agosto se realizó el **primer curso de Laboratorio de Marcha, titulado "Laboratorio de Marcha: Un Análisis Clínico"**, dictado por el equipo de Laboratorio de Marcha del Instituto Teletón Santiago. Éste contó con la asistencia de profesionales de todo el país, tanto de institutos Teletón como de otros centros de salud.

El Instituto de Coquimbo estuvo a cargo de la realización de las Jornadas de Capacitación en Rehabilitación Infantil los días 6, 7 y 8 de octubre, destinada a equipos de salud de atención primaria de la zona, así como de las Jornadas de Capacitación en Estrategias AVNI y manejo respiratorio de pacientes portadores de enfermedades neuromusculares, llevada a cabo el 30 y 31 de octubre, orientada a especialistas de las áreas de cardiología, broncopulmonar, neurología, a equipos de trabajo de kinesiólogos y enfermeras de UCI de los hospitales de Coquimbo, La Serena y Ovalle, dictada por el Dr. Francisco Prado y su equipo. Ambas actividades, permitieron a Teletón Coquimbo marcar presencia a nivel regional, no sólo dando a conocer nuestro quehacer a distintos equipos de salud, sino también nuestras necesidades y dependencias de la red asistencial pública, abriendo canales de comunicación con el Servicio de Salud y los hospitales regionales.

Auspiciado por la empresa Becker Orthopedic (Tamarack Educational Program), de EEUU, se realizó en el Instituto Teletón Santiago un curso teórico práctico en relación a órtesis y parálisis cerebral, indicaciones y confección. Con la participación de los profesores extranjeros Michelle Hall y Marty Carlson, fue dirigido a ortesistas, médicos y kinesiólogos, realizado desde el 14 al 18 de diciembre.

6

BECAS DE FISIATRÍA



Teletón lleva más de 29 años contribuyendo de forma muy importante a la formación de médicos en la especialidad de Medicina Física y Rehabilitación o Fisiatría, mediante el financiamiento anual de nuevos becados para el **Programa de Formación de Especialistas, efectuado por la Facultad de Medicina de la Universidad de Chile.**

Estas becas financian las matrículas y aranceles universitarios y además consideran un significativo estipendio mensual a los becados, durante los 3 años que contempla su preparación en la especialidad, lo que les permite una dedicación completa a sus estudios. Adicionalmente, estos profesionales adquieren el compromiso de trabajar para Teletón una vez finalizado su postgrado.

En el año 2009 contamos con las siguientes Becas en Fisiatría:

- 2 becados en 3er año
- 2 becados en 2º año
- 3 becados en 1er año



7

PUBLICACIONES



A. BOLETÍN TÉCNICO

El Boletín Técnico denominado “Rehabilitación Integral”, es **editado por la institución para el conocimiento y divulgación de los diversos estudios y trabajos de investigación científica, desarrollados por sus profesionales.** El año 2009 se transformó en una revista de carácter científico, cuyos contenidos trascienden a la comunidad médica y terapéutica del país, constituyendo un claro aporte al conocimiento y tratamiento específico de algunos diagnósticos que presentan nuestros pacientes.

Con una periodicidad de 2 números al año, en julio y diciembre, en la versión impresa ya cuenta con su **ISSN 0718-7157** (Internacional Serial Standard Number), que junto a la versión online **ISSN 0718-7947** la identifica como una publicación periódica reconocible a nivel internacional. De esta manera, complementamos uno de los objetivos institucionales, que es la participación activa con la red de personas e instituciones preocupadas de temas de la discapacidad.

El Boletín Técnico ya cuenta con su “International Serial Standard Number”, que lo identifica como una publicación periódica reconocible a nivel internacional.



8

INVESTIGACIÓN CLÍNICA



Lokomat

Hace 5 años que la institución fomenta la investigación clínica entre sus profesionales, brindándoles la oportunidad de revisar y perfeccionar su trabajo en diferentes temas relacionados directamente con la rehabilitación integral y el mejoramiento de la calidad de vida de nuestros pacientes.

Estos trabajos de investigación clínica son financiados por medio de un fondo anual interno dispuesto para tal efecto, además de una asesoría especializada en el desarrollo de este tipo de proyectos, comprometiendo la publicación de los trabajos terminados, los que quedan a disposición de la institución y la comunidad médica.



El año 2009 se dio inicio a los siguientes proyectos de investigación:

- A. Efecto del entrenamiento en plataforma vibratoria.
- B. Perfil clínico de disfagia en parálisis cerebral moderada y severa.
- C. Medición del impacto en calidad de vida de los programas de alta motivación.
- D. Efecto del entrenamiento de marcha con órtesis robótica (Lokomat).

9

CONVENIOS, CAPACITACIÓN Y CONTACTOS INTERNACIONALES

Teletón, a través de diversos convenios colaborativos y contactos internacionales, busca obtener las mejores prácticas a nivel mundial, tanto en perfeccionamiento de sus profesionales como en materias científicas y clínicas.

A. CONVENIO GILLETTE CHILDREN'S HOSPITAL MINNEAPOLIS

En el marco de este convenio, se realizaron las siguientes actividades durante 2009:

- En abril, el Sr. Claudio Rozbaczylo asistió invitado por el Gillette Children's Hospital, a una estadía de capacitación al Laboratorio de Marcha de dicho centro.
- A su vez, en junio, el Sr. Rozbaczylo asistió al Curso de Laboratorio de Marcha en Minneapolis.

B. PROGRAMA DE ENTRENAMIENTO EN ANÁLISIS DEL MOVIMIENTO - TRAMA

Durante el año 2009 se continuó el programa TRAMA (Training in Motion Analysis), que nos permite mantener y desarrollar un importante liderazgo técnico en Laboratorio de Marcha.

La capacitación en análisis de movimiento y marcha comprende cursos teóricos prácticos, análisis de casos presentados por alumnos y docentes, y el desarrollo de la tesis con la que culmina el año 2010 este programa de capacitación de tres años. En este proyecto participan la Universidad de Lovaina, Bélgica; Universidad de Chile y Teletón Chile.



C. TRABAJO CONJUNTO CON EL REHABILITATION INSTITUTE OF CHICAGO

El Director Médico Nacional, Dr. Milton González y la Directora del Instituto Santiago, Patricia Vergara, asistieron al Rehabilitation Institute of Chicago, durante una semana en el mes de septiembre, con el objetivo de conocer la realidad asistencial y científica del hospital, como a su vez, desarrollar un programa de desarrollo colaborativo con nuestra institución.

D. ASISTENCIA A LA ESCUELA DE MIOLOGÍA EN MONTEVIDEO, URUGUAY

Participaron en esta actividad las Dras. Cecilia Cortés-Monroy, Alejandra Sotomayor, Lisette Segovia y Rebeca Valdebenito. Éste se realizó entre los días 3 y 5 de diciembre.



10

CONGRESO ORITEL 2009



Cada año, la Organización Internacional de Teletones, ORITEL, organiza un congreso donde se reúnen las Teletones de diversos países, para un intercambio técnico entre los distintos equipos de profesionales médicos y terapéuticos dedicados a la rehabilitación.

En su versión 2009, la ciudad de Sao Paulo en Brasil fue la sede de este encuentro. Los días 19, 20 y 21 de agosto, se realizó el IX Congreso Internacional de Rehabilitación de la ORITEL.

De Teletón Chile, asistieron el Director Médico Nacional, Dr. Milton González y un equipo médico terapéutico conformado por diferentes profesionales que presentaron trabajos libres y/o carteles científicos.

Nuestra institución participó con la presentación de dos conferencias: "Laboratorio de marcha, experiencia Teletón Chile" y "Escala Wee FIM, experiencia Teletón Chile".



Además, se presentaron trabajos de investigación, de los cuales destacó con un premio el tema "Clínica pre y post osteotomía humeral en niños portadores de parálisis braquial obstétrica", de la Dra. Marcia Carrasco y el Dr. Marcial Ibarra.

Como parte de las actividades del evento, se efectuó también la primera reunión del Comité Médico de ORITEL conformado por los directores médicos y destacados profesionales de cada una de las Teletones de Latinoamérica. Con éxito se logró generar grandes acuerdos en torno a la forma de medir los impactos en rehabilitación de los institutos. Se conformaron comités de trabajo para la definición de instrumentos evaluativos en menores de 3 años, para unificar criterios y estandarización en aplicaciones de instrumentos de evaluación y se presentó un proyecto de intercambio de profesionales, a través de un piloto de becas de estadía interna y una posible alianza con The Wheelchair Foundation para la donación de sillas de ruedas.



INFRAESTRUCTURA Y EQUIPAMIENTO

A. NUEVOS INSTITUTOS Y AMPLIACIÓN INSTITUTO SANTIAGO

En términos de infraestructura, la institución ha crecido en forma importante en los últimos años, teniendo a la fecha, 10 institutos en operación, con más de 23.000 m² construidos a lo largo de Chile. De los cuales, varios cuentan con más de 20 años de existencia.

En línea con la estrategia institucional de disponer de un Instituto por región, Teletón se encuentra impulsando la construcción de 4 nuevos centros de rehabilitación regionales, en el período comprendido entre los años 2010 y 2012:

- Región Antofagasta: Ciudad de Calama.
- Región Atacama: Ciudad de Copiapó
- Región de Los Ríos: Ciudad de Valdivia
- Región de Aysén: Ciudad de Coyhaique



De estos, ya se encuentra en construcción el instituto correspondiente a la ciudad de Copiapó y se espera que durante 2010 se inicien las obras de los institutos de Calama y Coyhaique.

Los recursos para financiar estos nuevos centros de rehabilitación, provienen de Bienes Nacionales (Terreno) y aportes de la comunidad a través del Fondo Nacional de Desarrollo Regional (F.N.D.R.) para financiar la construcción y habilitación de estos centros. Teletón aporta el diseño con todos los estudios técnicos requeridos para poder licitar la construcción.

Por hacer uso de fondos públicos, estos centros deben cumplir criterios de rentabilidad social, evaluación que es realizada por Mideplan. Solo una vez cumplido este requisito se puede proceder a la construcción de estos centros.






Adicionalmente, está previsto que durante 2010 se inicien las obras correspondientes a la ampliación del instituto matriz ubicado en Santiago, ya que la actual infraestructura de más de 30 años, no permite satisfacer a cabalidad las necesidades asistenciales de los pacientes actuales y tampoco las previstas para los próximos años. Los recursos para financiar esta ampliación provienen de la Intendencia de Santiago, el Ministerio de Salud y, parcialmente, de Teletón.

La gerencia de infraestructura de Teletón es la encargada de ejecutar estos proyectos y también está a cargo de la construcción de un nuevo Teatro que vendrá a reemplazar al actual lugar donde se han realizado los eventos Teletón de los últimos 30 años. Se tiene previsto que el nuevo Teatro Teletón comience a operar a mediados del año 2011.



AMPLIACIÓN INSTITUTO
MATRIZ EN SANTIAGO



B. TEATRO TELETÓN



Este proyecto fue trabajado con distintas instancias de Gobierno durante 2008 y 2009. Hacia fines de 2008, el Ejecutivo se comprometió a financiar 12.000 millones de pesos para este proyecto y le otorgó el sello Bicentenario. A partir de ese momento y hasta marzo de 2009, se trabajó con el Ministerio de Hacienda para generar un documento que respalde y justifique la inversión social en este proyecto. Desde abril del mismo año, la Fundación Teletón ha financiado la construcción del nuevo Teatro Teletón, a la espera de los recursos comprometidos por el Estado de Chile.

Características de la construcción

La construcción y diseño del Centro Artístico Cultural y de Convenciones Teletón está a cargo de Alemparte Barreda y Asociados Arquitectos, junto a Sebastián Infante de la oficina CIMA Arquitectos. El proyecto cuenta además con la asesoría de la firma Norteamericana Theatre Projects Consultants, quienes estuvieron detrás del diseño del Teatro Kodak, donde se realiza la ceremonia de entrega de los premios Oscar.



CONSTRUCCIÓN NUEVO
TEATRO TELETÓN



El proyecto se emplazará en terrenos de la Fundación Teletón, en una superficie de 5.880 m2, ubicada en la intersección de las calles San Pablo con Manuel Rodríguez, y tendrá un total construido de 24.000 m2 en los que se incluye el teatro, sala de eventos, oficinas administrativas y estacionamientos subterráneos.

El Centro Artístico y Cultural de Convenciones Teletón dispondrá de una sala de teatro con 2.000 butacas, un centro de convenciones que podrá adaptarse para recibir hasta 1.000 personas. Sus salas podrán albergar de manera simultánea diversas actividades, como reuniones, exposiciones y capacitaciones, con salas completamente equipadas y de tamaño variable de entre 200 y 600 personas. Por otra parte, el proyecto considera la construcción de 400 estacionamientos subterráneos.

El nuevo Teatro Teletón estará a la vanguardia del diseño en Chile, ya que ha sido diseñado bajo normas LEED (Leadership in Energy and Environmental Design), normativa estadounidense que apunta al Liderazgo en Energía y Eficiencia en el Diseño, a través de la aplicación de criterios de diseño de arquitectura e ingeniería que tiendan a que la obra sea amigable con el medio ambiente y sustentable en el tiempo.

Utilizar normas LEED permitirá un importante ahorro en el consumo de electricidad y combustible en aproximadamente un 30%, por lo que el costo inicial adicional se recuperará al cabo de algunos años.

El nuevo Teatro aportará a la integración de personas con y sin discapacidad; al encuentro de organizaciones de la sociedad civil y organismo públicos y del sector privado; y a la promoción de una cultura de la solidaridad, tal como Teletón lo ha venido haciendo a través de estos años.

De acuerdo al grado de avance de la obra, se estima que ésta finalizará a mediados de 2011.





LABORATORIO DE MARCHA
EN CONCEPCIÓN

C. EQUIPAMIENTO: INCORPORACIÓN DE TECNOLOGÍAS



Laboratorio de Marcha

En el mes de julio de 2009 fue inaugurado en Concepción un moderno laboratorio que permitirá brindar una atención del más alto nivel a nuestros pacientes.

Se trata de un Laboratorio de Marcha, una moderna tecnología que permitirá mejorar la calidad de atención de los pacientes de los institutos de Talca, Concepción, Temuco y Puerto Montt. Además, este equipo también dará atención a los pacientes que pertenecerán a los nuevos institutos de Valdivia y Coyhaique.

El instituto de Concepción, junto al de Santiago, contará con uno de estos modernos equipos que permite analizar en profundidad las alteraciones de la marcha de los pacientes portadores de diferentes patologías neuro-musculo-esqueléticas y de esta forma plantear tratamientos en forma más precisa y con mejores resultados.

También el laboratorio ayudará a mejorar las técnicas quirúrgicas y unificar criterios terapéuticos, ortésicos, protésicos y quirúrgicos.

Esta alta tecnología cuenta con seis cámaras infrarrojas que captan y procesan la información de marcadores dispuestos en las articulaciones del paciente, los que dan cuenta de cómo se mueven pelvis, cadera, rodilla y tobillo, en los tres planos del espacio. Además, el sistema tiene dos plataformas de fuerzas dispuestas en el suelo, que muestran cómo se relacionan los distintos pesos del cuerpo con el suelo y su reacción.

La incorporación del Laboratorio de Marcha en Concepción obedece a un donativo realizado por el Banco de Chile a nuestra institución en el marco de la Teletón 2008.





LOKOMAT

Es una órtesis robótica, basada en el concepto de aprender una actividad específica, por medio de repeticiones frecuentes y seriadas en pacientes con enfermedades del sistema nervioso central.

Lokomat permite realizar una terapia de marcha intensiva, asistida por un robot, que ayuda al cerebro y la médula espinal a recanalizar las señales que han sido interrumpidas por una lesión o enfermedad.

Este es el concepto de neuroplasticidad, es decir, el cerebro que ha sufrido un daño, puede ser estimulado y, de esta manera, las áreas no dañadas desarrollan nuevas funciones que compensan aquellas perdidas. **El objetivo fundamental de la terapia intensiva de la marcha, asistida por un robot, es recuperar o mejorar la capacidad de la marcha del paciente,** mediante el entrenamiento muscular, acondicionamiento cardiovascular y estimulación cerebral.



En el marco del constante interés de Teletón por entregar un excelente servicio a sus pacientes y estar a la altura del progreso mundial, en Teletón Arica se inauguró el año 2009 esta innovadora tecnología llamada Lokomat, gracias a la donación que hizo el Gobierno Regional de Arica y Parinacota durante la campaña Teletón 2008

Por su parte, el Instituto de Antofagasta también cuenta con Lokomat a partir del año 2009, gracias a la donación que realizó Ripley en Teletón 2008.

En virtud del aporte del gobierno regional del Bío Bío, desde 2009, el instituto de rehabilitación de Concepción posee también un Lokomat, destinado a la rehabilitación de niños y jóvenes.

Estas tres nuevas incorporaciones de Lokomat se suman a la ya existente en Santiago y con ello, Teletón se ubica a la vanguardia nacional en el uso de esta tecnología para rehabilitación.

12

VOLUNTARIADO

Los valores de una sociedad se hacen verdad en sus ciudadanos. Es por ello que Teletón, desde el año 2004 ha impulsado un programa de formación de personas, a través de programas de voluntariado que vinculan a cerca de 7 mil personas por año, lo que representa un aporte anual cercano a los 531 millones de pesos en horas de trabajo voluntario, personas que entregan su tiempo y dedicación para trabajar en la justa inclusión de quienes viven alguna discapacidad. El reconocimiento de los derechos humanos, las acciones de tolerancia y no discriminación, la solidaridad como un camino hacia la construcción de un mejor país y la educación hacia la comunidad son los focos de nuestro Voluntariado Teletón.

Los principales logros del año 2009 son **formación, redes comunitarias y apoyo integral** a las actividades de los centros de rehabilitación.



amigos del voluntariado

formación

En el área de **formación**, se realizaron distintas instancias para mejorar la calidad e impacto de los programas sociales, llevados a cabo por el voluntariado, en beneficio de los niños y familias de Teletón. De este modo, con el lema “Es tiempo de crecer” se realizó la “Jornada Anual de Formación” en junio de 2009, actividad en la que participaron más de 500 personas y 8 talleristas, tales como: Alfredo Moreno, Pilar Sordo, Rodrigo Jordán y Sergio Canals, entre otros, quienes entregaron un aporte sustancial a la formación de nuestros voluntarios en temas de afectividad, impacto social y responsabilidad del accionar colectivo en la temática de la discapacidad. Junto a lo anterior, mediante el proyecto de formación “Eureka”, se ha publicado un Manual de Voluntariado y una Guía de actividades para el acompañamiento de jóvenes con lesión medular.

FAMILIAS TELETÓN BENEFICIADAS

	2005	2006	2007	2008	2009
FAMILIAS	36	94	483	1.035	2.043
Programa Diviértete	22	52	343	733	1.098
Programa Acompañamiento Familiar	6	12	50	100	100
Programa Abre	8	30	90	202	845



REDES COMUNITARIAS

En segundo lugar, el área **redes comunitarias** dio grandes resultados en distintos niveles, ya que el objetivo era ampliar el rango de acción para los programas nacionales y buscar apoyo en el entorno para la sustentabilidad de las acciones comunitarias. A nivel nacional, se realizaron convenios de colaboración con instituciones y fundaciones nacionales y extranjeras que potencian nuestra labor, tales como con la Fundación Minera Escondida, Fondo del Libro del Ministerio de la Cultura, Fundación Internacional Hábitat por la Humanidad, Fondo de Fortalecimiento a la Sociedad Civil del Gobierno de Chile, Fundación Súmate y Armada de Chile, entre otras. Gracias a estas redes, en todos los Institutos del país se realizó trabajo conjunto con 168 empresas, las que hicieron un aporte económico en bienes y servicios por un total cercano a los 100 millones de pesos, gracias a lo cual se logró beneficiar a un total de 2.043 familias en el período. Además, se destaca el trabajo desarrollado por el Voluntariado en las redes sociales.

Todos estos esfuerzos han sido apoyados en gran medida por el equipo de Fundación Teletón, es así como se establecieron redes, acciones y auspicios para las diversas actividades del Voluntariado. Se realizaron esfuerzos mancomunados con la Dirección Ejecutiva, Marketing, Canal Escolar, Canal Empresas y Departamento de Comunicaciones; para la puesta en marcha de las diversas acciones y actividades, como para la comunicación y difusión de éstas mismas.





En los programas comunitarios, se destaca la participación de 1.098 niños y jóvenes, además de 800 voluntarios en el programa **Diviértete** que tiene por objetivo la inclusión de los niños con discapacidad, a través del buen uso del tiempo libre y el acceso a espacios públicos en tres actividades principales: Grupos Anuales de Salidas y Carretes, Amigos Teletón en Arica, Antofagasta, Coquimbo, Valparaíso, Santiago y Temuco, junto a la organización de campamentos de verano para los niños en las regiones IV, V, IX y Metropolitana.



PROGRAMA ABRE

PROGRAMA DIVIÉRTETE



Asimismo, el programa **Abre** realizó tareas de eliminación de barreras arquitectónicas y sociales para un total de 845 familias de Teletón, en 90 comunas del país. Aquí se destaca la importante labor del voluntariado corporativo de empresas, tales como Sodimac a nivel nacional, Metro de Santiago en la Región Metropolitana y Minera El Abra en la II Región, entre otros. En cada región del país se realizaron trabajos voluntarios, en los cuales el Departamento de Comunicaciones de Fundación Teletón difundió la labor de este programa y de la institución a nivel local, se destacan aquí algunas de esas iniciativas: Trabajos Chiloé y Hualaihue (Voluntariado Puerto Montt), Trabajos Calama (Voluntariado Antofagasta), Trabajos Ovalle (Voluntariado Coquimbo), Trabajos Quillota (Voluntariado Valparaíso), Trabajos Constitución y Curicó (Voluntariado Talca), Trabajos Lota y Coronel (Voluntariado Concepción) y Trabajos Angol y Puerto Saavedra (Voluntariado Temuco).



En tercer lugar, el área de **apoyo integral** posibilitó que cerca de 10.500 personas visitaran nuestros centros de rehabilitación, con el fin de educar y sensibilizar a la comunidad en la temática de la discapacidad. Asimismo, nuestro voluntariado participó activamente en la ejecución del programa “Conectémonos con Igualdad”, visitando un total de **94 colegios** en el país, en coordinación con el Canal Escolar de Fundación Teletón. En este ámbito, el apoyo de los voluntarios fue fundamental para afrontar la emergencia sanitaria de la Influenza Humana AH1N1, realizando filtros de ingreso e información relevante para la prevención y contagio en nuestra población vulnerable. Además, existe una gran contribución del grupo de voluntarias de Primera Consulta en todo el país, que durante 2009 acompañaron a un total de 1.950 familias en su ingreso a la institución, brindando cariño y acogida muy importantes para el éxito de los procesos de rehabilitación.



Las proyecciones de esta labor para el año 2010, están puestas en los siguientes focos:

- **Institutos Hermanos:** Preparamos la comunidad relevante en los lugares donde existen institutos en construcción en las ciudades de Calama, Copiapó, Valdivia y Coyhaique, formando un voluntariado local y acompañando a las familias de la zona de manera de motivar y fortalecer los vínculos de Teletón.
- **Nuevos Programas para nuevas realidades:** Diseñamos una planificación que sostenga los nuevos desafíos del país en torno a la inclusión de las personas con discapacidad, teniendo como base los aprendizajes de estos cinco años de trabajo en el voluntariado.

apoyo integral

13

FUNDACIÓN TELETÓN



Durante el año 2009 no hubo campaña de Teletón, debido a las elecciones presidenciales. Sin embargo, la labor de Fundación Teletón continuó durante el año y cada área siguió funcionando para apoyar a los institutos y consolidar el crecimiento de la institución.

A. CANAL EMPRESAS



Las empresas han sido fundamentales para apoyar el trabajo de rehabilitación de nuestros niños y jóvenes, su colaboración ha ayudado a hacer posible el desarrollo actual y futuro de Teletón. En esta línea y para continuar creciendo en este aspecto, durante 2009 el Canal Empresas de Fundación Teletón dio origen a la iniciativa Red Empresarial Teletón, RET, la cual tiene por misión crear una comunidad de empresas que apoyen a Teletón, a través de la donación de recursos, materiales humanos y financieros, que permitan gestionar fondos para el financiamiento de proyectos asociados a la rehabilitación infantil, la inclusión de discapacitados y de la Fundación.



En la tarea de difundir y convocar a las empresas, desde marzo de 2009 se desplegaron dos acciones principales: la primera se denominó “presencia activa” y que consistió en participar en una serie de ferias y exposiciones de tipo empresarial, en las que se tomó contacto directo con un conjunto amplio de empresas expositoras.

El objetivo de esta acción fue insertarse en escenarios de contactabilidad 1 a 1, aumentando consecuentemente el número de contactos y datos de empresas que pueden ser colaboradoras o donantes de la Fundación.

En este marco, el Canal Empresas consiguió participar en las siguientes Ferias empresariales: Exponor, en Antofagasta; Vinitech, Agrotech, Expo RSE y Expo Capital Humano, en Santiago.

En todos los casos, la presencia de la Fundación contó con los siguientes apoyos:

- Stand Institucional
- Material de información del área
- Material Audiovisual



La segunda acción desarrollada durante el periodo, fue un plan de contacto telefónico y reuniones con empresas e instituciones de la Región Metropolitana.

Desde mayo a diciembre se alcanzó un número de contactos telefónicos con envío de información a 1.319 empresas. A su vez, se agendaron durante este periodo un total de 250 entrevistas directas con jefes y gerentes de RR.HH y/o de administración y finanzas.



La Red Empresarial Teletón, reúne a las empresas e instituciones que buscan formas de colaborar y trabajar con Teletón, a través de actividades internas de recolección de aportes, apoyo y promoción a la inclusión de las personas con capacidades diferentes.

B. CANAL ESCOLAR



El canal escolar es una instancia para invitar a todos los estudiantes de Chile a conocer de cerca a Teletón y compartir con los niños discapacitados, en las distintas actividades que se realizan durante el año.

Hay distintas iniciativas para lograr este fin, tales como el programa “**Teletón Invita**”, donde alumnos y profesores podrán conocer los institutos, observar las instalaciones médicas y ver en terreno el trabajo que desempeñan los profesionales y los niños.

Con la idea de poner en práctica valores como la solidaridad y la inclusión, se desarrollan **Jornadas de Integración**, donde los alumnos tienen la oportunidad de compartir con niños de Teletón, invitándolos a su colegio o en el mismo instituto, donde podrán conocerse y desarrollar juntos actividades físicas, artísticas y educativas.

“**Teletón te cuida**” es la forma de contribuir a la seguridad e integración de toda la comunidad escolar. A través de juegos, humor e ingenio los alumnos aprenden el auto cuidado de una manera entretenida y didáctica, previniendo accidentes y mejorando la convivencia con sus compañeros.





• CONECTÉMONOS EN IGUALDAD

En la Tercera Versión del Programa “Conectémonos en Igualdad y Hablemos de Diversidad”, organizado por Teletón y patrocinado por el Ministerio de Educación, más de **23 mil escolares de todo Chile participaron activamente**. Esta iniciativa convocó a todos los colegios del país, a sus profesores y alumnos a desarrollar talleres didácticos para rechazar la discriminación y valorar nuestras diferencias.

El programa, dirigido a escolares de 5°a 8° básico es una invitación a reflexionar acerca de la diversidad; se orienta a generar mejores condiciones para la inclusión y se vincula con los objetivos que el Mineduc establece para trabajar en el ámbito de la convivencia escolar.



Conectémonos en Igualdad es una propuesta metodológica que entrega herramientas al profesor para desarrollar una clase participativa, donde los alumnos, guiados por sus profesores, reflexionan acerca del tema de la inclusión y la diversidad. Consta de 5 talleres de 45 minutos cada uno, en los cuales se trabaja en grupo, en pro de la integración escolar, para concluir en la elaboración de una historia dada a conocer a través de un cómic.

La iniciativa, inaugurada en agosto con la presencia de Mario Kreutzberger y la Ministra de Educación de ese entonces, Mónica Jiménez, se desarrolló en el Museo Interactivo Mirador (MIM). La actividad se realizó a nivel nacional y se invitó a participar a todos los colegios de Chile. **Se capacitó, en todos los Institutos Teletón a lo largo del país, a más de 550 docentes, en materias de inclusión social, la promoción de conductas más inclusivas e integradoras, de mayor respeto y aceptación de las diferencias al interior de las comunidades educativas.**





La actividad contó con dos categorías: quinto y sexto básico; séptimo y octavo básico. Y el jurado estuvo compuesto por la Ministra de Educación, Mónica Jiménez de la Jara; Ximena Casarejos, Directora Ejecutiva de Fundación Teletón; Catalina Palacios, animadora del programa de televisión Yingo (CHV); Rodrigo Díaz, bailarín y profesor de Ciclo Danza del Programa Alta Motivación Teletón, y Germán Miranda, Asterisko, dibujante de tiras cómicas.

En el tramo de Quinto y Sexto básico los ganadores fueron:

- 1° LUGAR: 6° D, Colegio San Guillermo, Puente Alto
- 2° LUGAR: 6° B, Liceo María Carvajal, Paine
- 3° LUGAR: 5° A, Escuela Monseñor Carlos Oviedo, Pudahuel

En la categoría de Séptimo y Octavo básico, los ganadores fueron:

- 1° LUGAR: 8° B, Colegio Puerto Montt, Puerto Montt
- 2° LUGAR: 7° A, Liceo María Auxiliadora, Iquique
- 3° LUGAR: 7° A, Colegio Instituto San Pedro, Concepción

En la ceremonia, los niños le entregaron a la Ministra de Educación, un libro con los cómics ganadores de los tres años del concurso, por su constante apoyo en la inclusión escolar de niñas y niños con discapacidad en Teletón.





C. FESTIVAL AUDIOVISUAL DE DISCAPACIDAD



A fines de octubre y en el odeón de la Plaza de Armas de Santiago, se dio por finalizada la quinta versión del **Festival Audiovisual de Discapacidad: Un minuto del Otro**. En la ocasión se realizó un show donde el público, además de apreciar los trabajos finalistas, se deleitó con las actuaciones de destacados artistas nacionales, espectáculo animado por Javiera Contador.

El Festival se desarrolló durante los días 28 y 29 de octubre de 2009, en el Hoyts de La Reina y paralelamente en Antofagasta, Concepción y Temuco, contó con la exhibición de películas internacionales sobre discapacidad y los trabajos de jóvenes de todo el país que dieron su mirada desprejuiciada e integradora sobre el tema. Además, el Festival contó con la presencia de Mark Zupan, protagonista del documental "Murderball", nominado al Oscar 2005 como mejor documental.

La Competencia del Festival contó con un jurado central integrado por Andrés Wood, María Izquierdo y Cristián Leighton, además de la participación de jurados regionales. El Festival fue auspiciado por Claro y Sony Ericsson.



CAPÍTULO 3
ESTADOS
FINANCIEROS

INFORME DE LOS AUDITORES INDEPENDIENTES

Estados financieros combinados por los años terminados el 31 de diciembre de 2009 y 2008 e informe de los auditores independientes.

A los señores Socios y Directores de Fundación Teletón y Sociedad Pro Ayuda del Niño Lisiado

Hemos auditado los balances generales combinados de Fundación Teletón y Sociedad Pro Ayuda del Niño Lisiado al 31 de diciembre de 2009 y 2008 y los correspondientes estados combinados de movimiento patrimonial y de flujo de efectivo por los años terminados en esas fechas. La preparación de dichos estados financieros combinados (que incluyen sus correspondientes notas) es responsabilidad de las administraciones de Fundación Teletón y Sociedad Pro Ayuda del Niño Lisiado. Nuestra responsabilidad consiste en emitir una opinión sobre estos estados financieros combinados, basada en las auditorías que efectuamos.

Nuestras auditorías fueron efectuadas de acuerdo con normas de auditoría generalmente aceptadas en Chile. Tales normas requieren que planifiquemos y realicemos nuestro trabajo con el objeto de lograr un razonable grado de seguridad de que los estados financieros están exentos de errores significativos. Una auditoría comprende el examen, a base de pruebas, de evidencias que respaldan los importes e informaciones revelados en los estados financieros. Una auditoría también comprende una evaluación de los principios de contabilidad utilizados



y de las estimaciones significativas hechas por la administración de las entidades, así como una evaluación de la presentación general de los estados financieros. Consideramos que nuestras auditorías constituyen una base razonable para fundamentar nuestra opinión.

En nuestra opinión, los mencionados estados financieros combinados presentan razonablemente, en todos sus aspectos significativos, la situación financiera combinada de Fundación Teletón y Sociedad Pro Ayuda del Niño Lisiado al 31 de diciembre de 2009 y 2008 y el movimiento patrimonial combinado y el flujo combinado de efectivo por los años terminados en esa fecha, de acuerdo con principios de contabilidad generalmente aceptados en Chile.

Marzo 26, 2010

ARTURO PLATT A.

**BALANCES GENERALES COMBINADOS
AL 31 DE DICIEMBRE DE 2009 Y 2008
(En miles de pesos - M\$)**

ACTIVOS	2009	2008
	M\$	M\$
CIRCULANTE:		
Disponible	181.184	276.126
Depósitos a plazo	17.790.128	8.351.986
Valores negociables	1.903.764	23.260.196
Deudores, neto	3.029.191	6.153.004
Otros deudores	15.184	21.272
Existencias	446.179	301.269
Impuestos por recuperar	530.221	338.009
Impuestos diferidos	176.132	33.092
Otros activos circulantes	92.059	67.374
Total activo circulante	24.164.042	38.802.328
FIJO:		
Terrenos	2.816.429	1.121.016
Construcciones y obras de infraestructura	14.640.645	12.383.719
Vehículos	781.720	785.562
Maquinarias y equipos	4.900.076	4.463.075
Muebles y útiles	474.014	614.375
Otros activos	347.165	481.986
Depreciación acumulada	(6.642.459)	(6.841.869)
Activo fijo, neto	17.317.590	13.007.864
OTROS:		
Impuesto por recuperar	412.881	616.259
Intangibles	31.875	31.875
Amortización acumulada intangibles	(22.963)	(18.686)
Total otros activos	421.793	629.448
TOTAL ACTIVOS	41.903.425	52.439.640

PASIVOS Y PATRIMONIO	2009	2008
	M\$	M\$
CIRCULANTE:		
Cuentas por pagar	473.702	1.387.839
Documentos por pagar	11.338	12.722
Provisiones	1.230.544	1.445.076
Retenciones	229.960	639.745
Ingresos anticipados	232.050	-
Otros pasivos circulantes	69.011	14.541
Total pasivo circulante	2.246.605	3.499.923
PATRIMONIO:		
Patrimonio - neto	39.656.820	48.939.717
TOTAL PASIVOS Y PATRIMONIO	41.903.425	52.439.640

Las notas adjuntas N°1 a 17 forman parte integral de estos estados financieros combinados

ESTADOS COMBINADOS DE MOVIMIENTO PATRIMONIAL POR LOS AÑOS TERMINADOS EL 31 DE DICIEMBRE DE 2009 Y 2008 (En miles de pesos - M\$)		
	2009	2008
	M\$	M\$
PATRIMONIO AL INICIO DEL EJERCICIO	48.939.717	42.051.028
INCREMENTOS DE PATRIMONIO:		
Ingresos por donación	1.559.983	19.589.677
Ingresos por ventas	3.577.320	2.911.628
Publicidad	7.580	5.161.949
Ingresos financieros	1.242.904	201.287
Otros ingresos	412.423	256.541
Total incrementos patrimoniales	6.800.210	28.121.082
DISMINUCIONES DE PATRIMONIO:		
Gastos de administración general y del Teatro Teletón	(4.798.589)	(5.139.115)
Sueldos y leyes sociales	(9.679.411)	(8.716.762)
Gastos generales del evento Teletón	-	(3.389.698)
Depreciación, amortización y castigos	(945.197)	(1.063.476)
Gastos financieros	(49.575)	(4.872)
Otros egresos	(59.592)	-
Otros castigos	(75.518)	(9.312)
Castigo de IVA	(839.241)	(1.025.443)
Corrección monetaria y diferencias de cambio	221.756	(1.912.027)
Impuesto a la renta	142.260	28.312
Total disminuciones patrimoniales	(16.083.107)	(21.232.393)
PATRIMONIO AL CIERRE DEL EJERCICIO	39.656.820	48.939.717

Las notas adjuntas N°1 a 17 forman parte integral de estos estados financieros combinados

ESTADOS COMBINADOS DE FLUJO DE EFECTIVO POR LOS AÑOS TERMINADOS EL 31 DE DICIEMBRE DE 2009 Y 2008 (En miles de pesos - M\$)		
	2009	2008
	M\$	M\$
FLUJO ORIGINADO POR ACTIVIDADES DE LA OPERACION:		
Variación neta de patrimonio	(9.282.897)	6.888.689
Utilidad neta en ventas de activos fijos	(53.063)	(2.812)
Cargos (abonos) al movimiento patrimonial que no representan flujos de efectivo:		
Depreciación del ejercicio	886.511	821.085
Amortización del ejercicio	4.277	4.277
Corrección monetaria neta y diferencia de cambio	(221.756)	1.912.027
Castigos	383.219	370.945
Otros abonos a resultado que no representan flujo	(1.309.866)	(235.199)
Variación de activos, disminución (aumento), que afectan al flujo de efectivo:		
Deudores	2.071.697	14.477
Documentos por cobrar	33.468	(2.321.798)
Existencias	(137.818)	(51.152)
Otros deudores	56.823	14.782
Otros activos	(576.735)	161.343
Variación de pasivos, (disminución) aumento, que afectan al flujo de efectivo:		
Cuentas por pagar	(1.235.246)	1.010.945
Provisiones	(198.801)	8.538
Retenciones	(424.254)	270.809
Flujo neto (negativo) positivo originado por actividades de la operación	(10.004.441)	8.866.956
FLUJO ORIGINADO POR ACTIVIDADES DE INVERSION:		
Incorporación de activos fijos	(4.192.438)	(1.085.262)
Ventas de activos fijos	238.123	3.968
Inversiones en instrumentos financieros	-	(8.040.195)
Venta y rescates de instrumentos financieros	13.877.625	328.070
Flujo neto positivo (negativo) originado en actividades de inversión	9.923.310	(8.793.419)
FLUJO NETO (NEGATIVO) POSITIVO DEL EJERCICIO	(81.131)	73.537
EFFECTO DE LA INFLACION SOBRE EL EFECTIVO	(13.811)	(27.850)
VARIACION NETA DEL EFECTIVO	(94.942)	45.687
SALDO INICIAL DE EFECTIVO	276.126	230.439
SALDO FINAL DE EFECTIVO	181.184	276.126

Las notas adjuntas N°1 a 17 forman parte integral de estos estados financieros combinados

NOTAS A LOS ESTADOS FINANCIEROS COMBINADOS (En miles de pesos - M\$)

1. CONSTITUCION Y OBJETIVOS DE LAS ENTIDADES COMBINADAS

Al 31 de diciembre de 2009 y 2008, las entidades combinadas se componen de la Sociedad Pro Ayuda del Niño Lisiado y de la Fundación Teletón. Estas entidades se encuentran relacionadas a través de sus objetivos sociales y actividades normales de operación, siendo el objeto principal de la Fundación Teletón gestionar la generación de recursos para satisfacer, en primera instancia las necesidades de la Sociedad Pro Ayuda del Niño Lisiado, para tal efecto se desarrollan presupuestos anuales que son aprobados por el Directorio de ambas entidades.

La Sociedad Pro Ayuda del Niño Lisiado fue constituida según escritura pública de fecha 14 de agosto de 1947. Según la escritura pública la Sociedad tiene por fin rehabilitar a niños menores de dieciocho años, con enfermedades invalidantes del sistema neuromusculoesquelético, procurando la integración del menor a la vida colectiva para que se convierta en un individuo independiente, digno y útil a la comunidad.

La Fundación Teletón fue constituida según escritura pública de fecha 24 de julio de 1985 y corresponde a una entidad jurídica de derecho privado que tiene como objeto orientar, encauzar y distribuir los bienes y recursos que se obtengan a través del evento Teletón, o de otros organizados por ella y destinarlos a satisfacer con prioridad las necesidades de Sociedad Pro Ayuda del Niño Lisiado y además aquellas otras instituciones de beneficencia privadas, sin fines de lucro, que tengan por objeto la mantención de minusválidos en cualquiera de sus manifestaciones.

2. RESUMEN DE LOS PRINCIPALES CRITERIOS CONTABLES APLICADOS

a. Bases de combinación - Los estados financieros combinados corresponden a la suma de los activos, pasivos, resultados y flujos de efectivo de la Sociedad Pro Ayuda del Niño Lisiado y de la Fundación Teletón. Todas las transacciones significativas efectuadas entre las entidades combinadas han sido eliminadas.

b. General - Los estados financieros combinados al 31 de diciembre de 2009 y 2008 han sido preparados de acuerdo con principios de contabilidad generalmente aceptados en Chile.

c. Corrección monetaria - Los estados financieros combinados han sido ajustados para reconocer los efectos de la variación en el poder adquisitivo de la moneda ocurrida en los respectivos ejercicios. Para estos efectos se han aplicado las disposiciones vigentes que establecen que los activos y pasivos no monetarios al cierre de cada ejercicio y el capital propio inicial y sus variaciones deben actualizarse con efecto en la variación patrimonial según los índices oficiales del Instituto Nacional de Estadísticas, los que dieron origen a un -2,3% para el ejercicio del 2009 (8,9% para 2008).

Para fines comparativos los saldos al 31 de diciembre de 2008 han sido actualizados extracontablemente en un -2,3%.

d. Bases de conversión - Al cierre de cada ejercicio los activos y pasivos en moneda extranjera y en unidades de fomento han sido expresados en moneda corriente de acuerdo a las siguientes paridades:

		2009	2008
		\$	\$
Dólar estadounidense	US\$	507,10	636,45
Euro	EUR	726,82	898,81
Unidad de Fomento	UF	20.939,49	21.452,57

e. Reconocimiento de ingresos por donaciones - Las entidades combinadas contabilizan el ingreso, que en su gran mayoría corresponde a las recaudaciones por las donaciones recibidas en el evento Teletón, sobre base devengada. Para estos efectos se entiende que dichas donaciones han sido devengadas cuando son depositadas en las cuentas corrientes bancarias mantenidas en el banco recaudador o en las cuentas corrientes destinadas para estos efectos o en su defecto directamente a las instalaciones de la entidad, y que una parte de ellas son confirmadas mediante una liquidación emitida por el Banco recaudador (Banco Chile).

Las donaciones comprometidas por medio de cuentas telefónicas, tarjetas de crédito y “tarefas”, son reconocidas en función a la liquidación que realiza el Banco de Chile.

En el caso de donaciones percibidas en especies, éstas se encuentran contabilizadas a su valor económico, considerando las disposiciones contenidas en el Boletín Técnico N°63 del Colegio de Contadores de Chile A.G.

f. Ingresos por ventas Sociedad Pro Ayuda del Niño Lisiado - Los ingresos por prestaciones a organismos públicos, instituciones de salud y particulares se contabilizan sobre base devengada.

g. Ingresos por publicidad - Los ingresos por publicidad corresponden principalmente a la publicidad relacionada con el evento Teletón, las cuales son registradas sobre base devengada.

h. Valores negociables - Corresponden a inversiones en acciones que se presentan valorizadas al menor valor determinado entre el costo de adquisición corregido monetariamente y el valor bursátil al cierre del ejercicio. Además, se presentan inversiones en cuotas de fondos mutuos, que han sido registradas al valor de la cuota al cierre de cada ejercicio.

i. Depósitos a plazo - Los depósitos a plazo incluyen el capital y los reajustes e intereses devengados al cierre de cada ejercicio.

j. Existencias - Las existencias se encuentran valorizadas a los respectivos costos de reposición determinados de acuerdo con las disposiciones del Artículo N°41 de la Ley de la Renta.

k. Deudores - Bajo este rubro se incluyen cuentas por cobrar asociadas a publicidad, arriendo del Teatro Teletón, estacionamientos, convenios de prestaciones médicas con instituciones de salud y promesas de donaciones comprometidas al cierre de cada ejercicio.

l. Estimación deudas incobrables - La administración constituye,

sobre la base de los antecedentes disponibles, una provisión para cubrir aquellos saldos que se estiman de dudosa recuperabilidad.

m. Activo fijo - Los bienes del activo fijo se presentan a su costo de adquisición, en el caso de los bienes donados, a su valor económico, ambos corregidos monetariamente. Las depreciaciones han sido calculadas sobre los valores netos revalorizados de acuerdo al método lineal, considerando la vida útil estimada de los bienes.

n. Impuesto a la renta e impuesto diferido - El impuesto a la renta se registra sobre la base de la renta líquida imponible determinada para fines tributarios.

Los efectos de impuestos diferidos originados por diferencias temporarias y otros eventos que crean diferencias entre la base contable y tributaria de activos y pasivos, se registran conforme a lo establecido por el Boletín Técnico N°60 del Colegio de Contadores de Chile A.G. y sus complementos.

ñ. Indemnización por años de servicio - Las indemnizaciones pactadas en virtud de los convenios colectivos suscritos, se provisionan conforme al valor actual. De acuerdo al Boletín Técnico N°8 del Colegio de Contadores de Chile A.G..

o. Vacaciones del personal - El costo anual de vacaciones del personal, es reconocido como gasto en los estados financieros sobre base devengada, según lo establecido en el Boletín Técnico N°47 del Colegio de Contadores de Chile A.G..

p. Ingresos percibidos por anticipado - Se presentan en el pasivo a corto plazo en el balance general y corresponde a pagos anticipados recibidos por la Fundación por conceptos de publicidad.

q. Estado de flujos efectivo - Para efectos de preparación del estado de flujo de efectivo, se ha considerado como efectivo los saldos mantenidos en caja y cuenta corriente bancaria.

Bajo “Flujo originado por actividades de la operación” se incluyen todos aquellos flujos de efectivo relacionados con el giro social, incluyendo además los intereses pagados, los ingresos financieros y, en general, todos aquellos flujos que no están definidos como de inversión o financiamiento.

3. CAMBIOS CONTABLES

No existen cambios en los principios de contabilidad y/o criterios contables descritos en Nota 2, durante el año 2009, respecto al año 2008.

4. CORRECCION MONETARIA Y DIFERENCIAS DE CAMBIO

Al 31 de diciembre de 2009 y 2008 el detalle de la corrección monetaria y diferencias de cambio es la siguiente:

		2009	2008
		M\$	M\$
a)	Corrección monetaria		
	Patrimonio	1.151.353	(3.276.584)
	Valores negociables	-	1.366
	Renta fija	(594.493)	239.425
	Existencias	8.982	19.748
	Activo fijo	(283.508)	1.095.625
	Otros activos y pasivos no monetarios	(30.441)	(3.306)
	Actualización de cuentas del estado de actividades	(9.462)	26.001
	Ganancia (pérdida) por la variación en el poder adquisitivo de la moneda	242.431	(1.897.725)
b)	Diferencias de cambio		
	Activos en moneda extranjera	(20.675)	(14.302)
Totales por efecto de corrección monetaria y diferencias de cambio		221.756	(1.912.027)

5. DEPOSITOS A PLAZO

Tasa interés anual promedio					
Entidad	Moneda	2009	2008	2009	2008
				M\$	M\$
BanChile Inversiones (1)	UF	4,59%	4,96%	17.790.128	8.351.986
Total				17.790.128	8.351.986

(1) Corresponde a Depósitos a plazos administrados por BanChile Inversiones.

6. VALORES NEGOCIABLES

El detalle de estas inversiones, valorizadas de acuerdo al criterio descrito en Nota 2 h), es el siguiente:

a) Cuotas de fondos mutuos

Entidad	Cantidad de cuotas		Valor cuota		Saldo	
	2009	2008	2009	2008	2009	2008
			\$	\$	M\$	M\$
Banchile Disponible	58.059	566.779	32.790	31.441	1.903.764	18.239.655
Totales					1.903.764	18.239.655

b) Inversión bonos corto plazo

Tasa interés promedio anual					
	2009	2008	2009	2008	
			M\$	M\$	
Bonos Banco Central (1)	-	3,57%	-	5.020.541	
Total			-	5.020.541	
Totales Valores Negociables			1.903.764	23.260.196	

(1) Corresponde a la inversión en bonos con fecha de vencimiento 1 de mayo de 2009, los cuales son administrados por BanChile Inversiones.

7. DEUDORES

El detalle de deudores, valorizados de acuerdo a lo indicado en Nota 2 k), es el siguiente:

	2009	2008
	M\$	M\$
Aportes y publicidad de Instituciones	1.358.244	4.498.035
Aportes a través de Fono Bank	-	131.109
Aportes a través de tarjetas de créditos	-	650.504
Convenio Fonasa (FMT) y otros menores	1.764.368	953.619
Otros	-	8.583
Provisión de incobrables	(93.421)	(88.846)
Totales	3.029.191	6.153.004

8. EXISTENCIAS

Los saldos al cierre de cada ejercicio corresponden al siguiente detalle:

	2009	2008
	M\$	M\$
Material ortopédico	193.810	169.553
Productos alimenticios	3.464	16.631
Medicamentos	105.417	58.427
Otros	143.488	56.658
Totales	446.179	301.269

9. IMPUESTOS POR RECUPERAR

El detalle de los impuestos por recuperar de corto plazo y largo plazo al 31 de diciembre de 2009 y 2008 es el siguiente:

a. Corto plazo:

	2009	2008
	M\$	M\$
Capacitación del personal	53.648	45.456
Pagos previsionales mensuales	32.822	288.002
Remanente crédito fiscal (1)	443.751	-
Otros	-	4.551
Totales	530.221	338.009

b. Largo plazo:

	2009	2008
	M\$	M\$
Remanente crédito fiscal (1)	412.881	616.259

(1) El remanente de crédito fiscal se origina en las adquisiciones de bienes relacionados con las actividades que desarrolla la Sociedad Pro Ayuda del Niño Lisiado. La Administración ha estimado su recuperación en función de los servicios que serán prestados y cobrados a instituciones de salud y de los arriendos de derechos de uso de marca.

10. ACTIVO FIJO

El detalle de los activos fijos al 31 de diciembre de 2009 y 2008 es el siguiente:

	2009	2008
	M\$	M\$
Terrenos	2.816.429	1.121.016
Construcciones y obras de infraestructura:		
Edificios	11.332.286	11.401.801
Instalaciones	235.966	235.966
Obras en ejecución	3.072.393	745.952
Total construcciones y obras de infraestructura	14.640.645	12.383.719
Vehículos	781.720	785.562
Máquinas y equipos:		
Máquinas y equipos	2.573.097	2.367.426
Implementos de rehabilitación	2.326.979	2.095.649
Total máquinas y equipos	4.900.076	4.463.075
Muebles y útiles	474.014	614.375
Otros activos fijos	347.165	481.986
Total activo fijo bruto	23.960.049	19.849.733
Depreciación acumulada	(6.642.459)	(6.841.869)
Total activo fijo neto	17.317.590	13.007.864

11. CUENTAS POR PAGAR

El detalle de las cuentas por pagar al 31 de diciembre de 2009 y 2008 es el siguiente:

	2009	2008
	M\$	M\$
Proveedores nacionales	473.702	1.387.839
Totales	473.702	1.387.839

12. PROVISIONES

El detalle de las provisiones al 31 de diciembre de 2009 y 2008, es el siguiente:

	2009	2008
	M\$	M\$
Vacaciones del personal	607.442	533.519
Bono de vacaciones	102.397	89.932
Facturas por recibir	206.369	592.529
Indemnización por años de servicio	151.120	91.030
Otras provisiones	163.216	138.066
Totales	1.230.544	1.445.076

13. IMPUESTO A LA RENTA E IMPUESTOS DIFERIDOS

a) Impuesto a la renta - Al 31 de diciembre de 2009 la Fundación Teletón ha determinado pérdida tributaria por M\$954.644 (M\$168.861 en 2008), debido a lo anterior la Fundación no registró provisión por impuesto a la renta al 31 de diciembre de 2009.

La Sociedad Pro Ayuda del Niño Lisiado no está afecta al impuesto a la renta de acuerdo a las disposiciones del Decreto N° 207 del 20 de enero de 1969.

b) Impuestos diferidos - Los impuestos diferidos contabilizados en la Fundación Teletón, se componen como sigue:

Impuestos diferidos				
	Activo corto plazo		Pasivo corto plazo	
	2009	2008	2009	2008
	M\$	M\$	M\$	M\$
Diferencias temporarias				
Provisión deudores incobrables	4.200	1.481	-	-
Provisión de vacaciones	5.415	3.565	-	-
Pérdida tributaria	189.467	28.046	-	-
Ingresos anticipados	-	-	(22.950)	-
Totales	199.082	33.092	(22.950)	-
Reclasificaciones	(22.950)	-	22.950	-
Totales neto	176.132	33.092	-	-

La recuperabilidad de estos impuestos diferidos está sujeta a que la Fundación Teletón genere utilidades tributarias en el futuro.

La composición del gasto (ingreso) por impuesto a la renta es el siguiente:

	2009	2008
	M\$	M\$
Efecto por activos por impuestos diferidos	142.260	28.312
Total gasto (ingreso) neto	142.260	28.312

14. OTROS INGRESOS

El detalle de los otros ingresos y otros egresos es el siguiente:

	2009	2008
	M\$	M\$
Otros ingresos		
Arriendo del teatro	108.797	129.963
Arriendo de estacionamientos	7.886	40.108
Utilidad en venta de activos fijos	53.063	2.812
Otros	242.677	83.658
Totales	412.423	256.541

15. CONTINGENCIAS Y COMPROMISOS

Las entidades no han otorgado avales o garantías directas o indirectas.

16. REMUNERACIONES DEL DIRECTORIO

Los miembros del Directorio de Fundación Teletón y Sociedad Pro Ayuda del Niño Lisiado no perciben remuneraciones u honorarios por el ejercicio de sus funciones.

17. HECHOS POSTERIORES

Producto de los efectos del terremoto ocurrido el pasado 27 de febrero de 2010, es necesario consignar que la Sociedad Pro Ayuda del Niño Lisiado registró daños de menor consideración, en los institutos de Talca y Concepción, que de acuerdo a los informes técnicos especializados, requerirán reparaciones, los que serán cubiertos por los seguros que la Sociedad posee, y el valor a desembolsar por concepto de deducibles será de alrededor de M\$42.000 cuyo monto corresponde al 2% de deducible de las materias aseguradas.

Entre el 1° de enero de 2010 y la fecha de emisión de los presentes estados financieros combinados, no existen otros hechos posteriores que puedan afectar significativamente la interpretación de los mismos.

